



**DFPREVICOM**

Fundação de Previdência Complementar dos Servidores do Distrito Federal

# RELATÓRIO DE SEGURIDADE

---

Janeiro de 2024

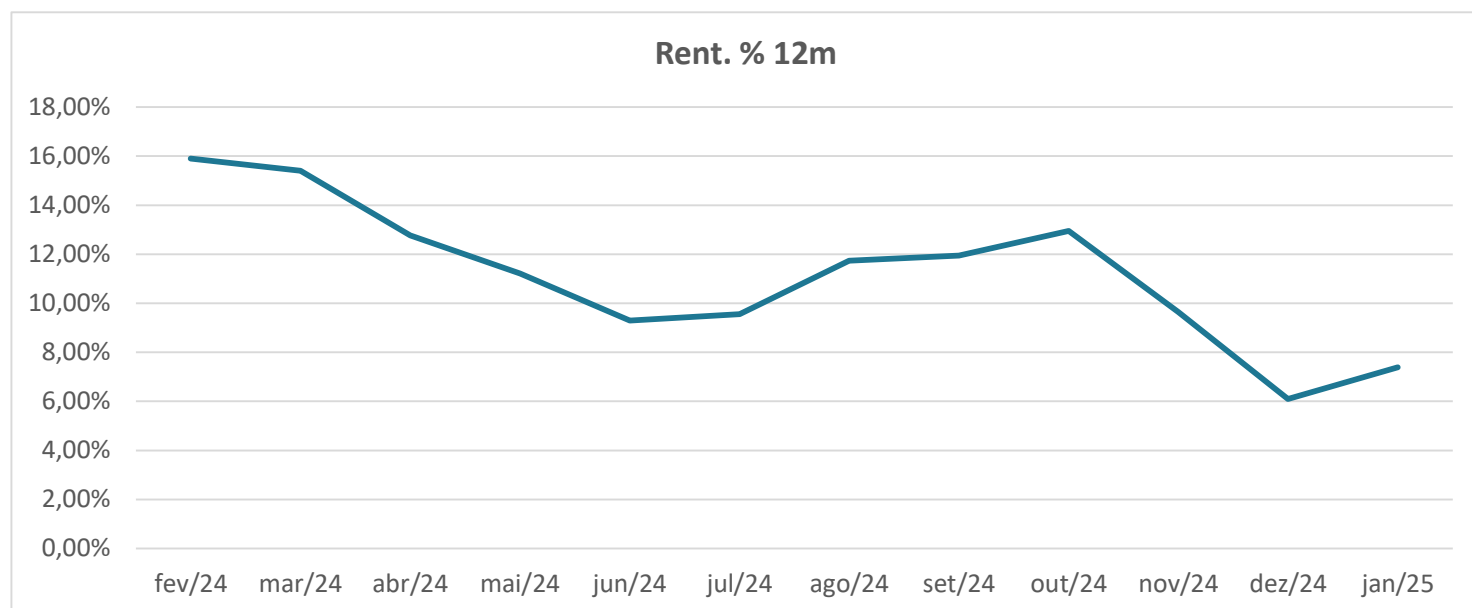
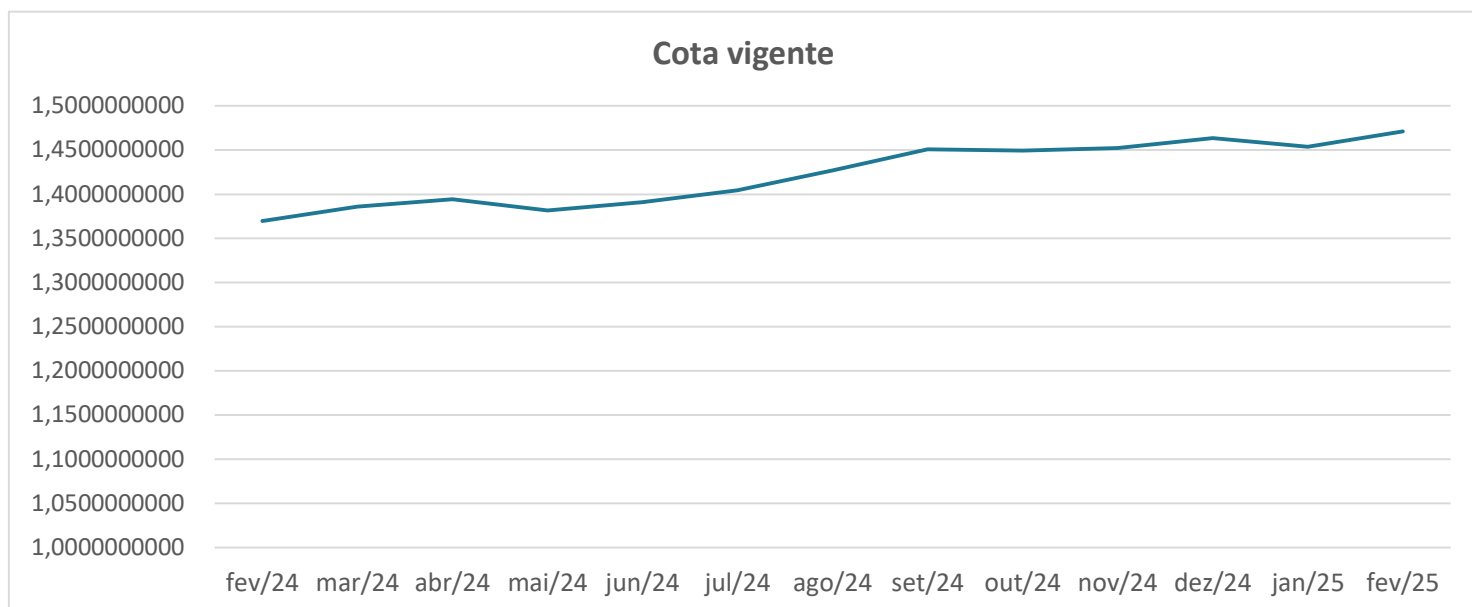


# RELATÓRIO - SEGURIDADE

COMPETÊNCIA: 01/2025  
25/02/2025

# DF-PREVIDÊNCIA

Mês	Cota vigente	Rent. %	Rent. % 12m
fev/24	1,3697919381	1,17%	15,90%
mar/24	1,3858146032	0,62%	15,39%
abr/24	1,3943873787	-0,92%	12,76%
mai/24	1,3815021444	0,70%	11,22%
jun/24	1,3911833764	0,94%	9,30%
jul/24	1,4042650671	1,60%	9,55%
ago/24	1,4266673110	1,67%	11,74%
set/24	1,4504701418	-0,08%	11,95%
out/24	1,4492667275	0,22%	12,94%
nov/24	1,4524804129	0,77%	9,64%
dez/24	1,4636453552	-0,69%	6,10%
jan/25	1,4535617723	1,20%	7,39%
fev/25	1,4709915784	-	-

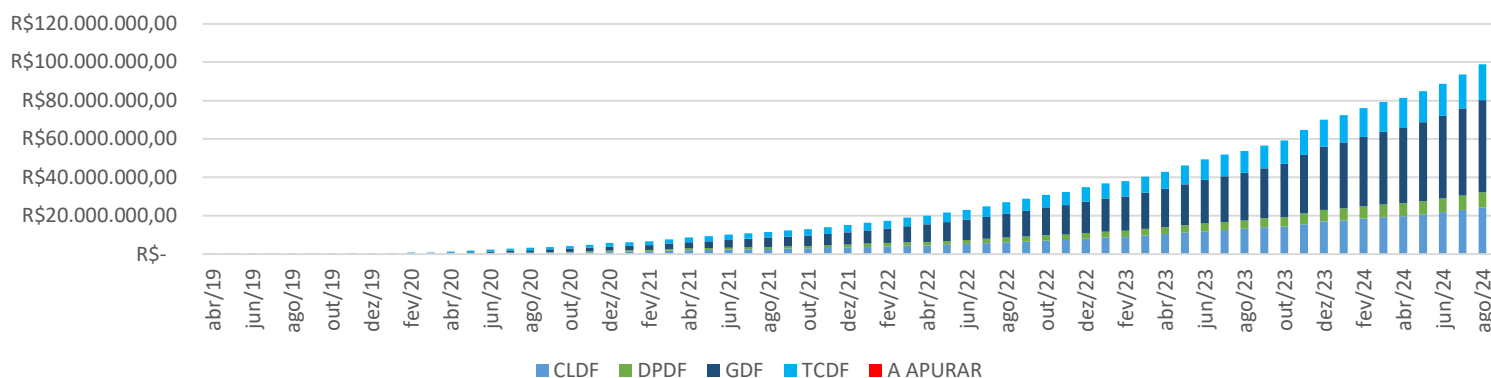


# DF-PREVIDÊNCIA

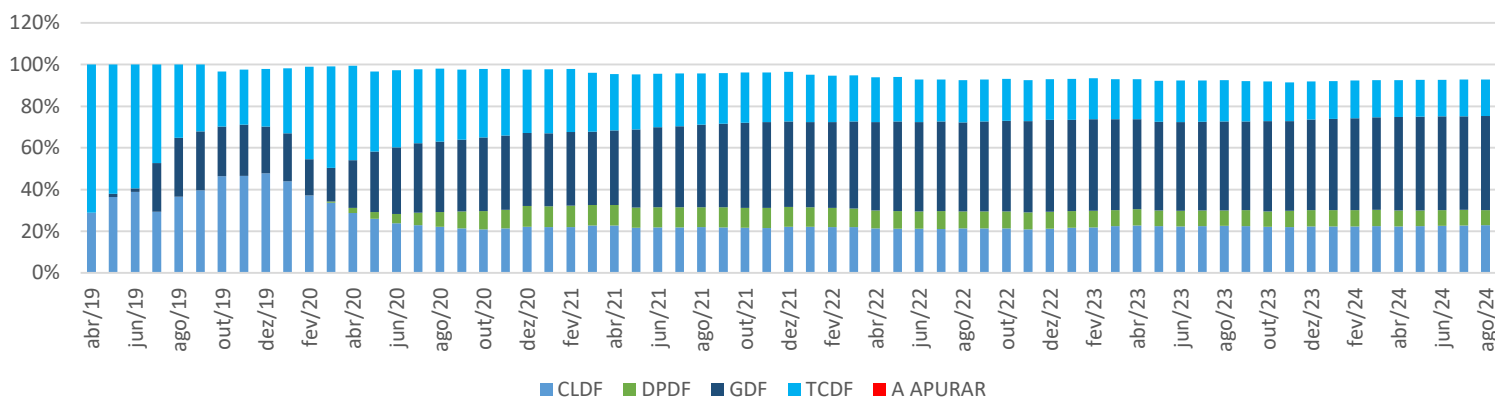
## Fluxo Financeiro: CONSOLIDADO

Mês	Entradas/Saídas			Tx. Carregamento	Fechamento (R\$)
	Entradas	Saídas			
jan/24	R\$ 2.617.041,11	R\$ 221.530,64	R\$ 193.522,39	R\$ 72.300.037,45	
fev/24	R\$ 2.765.774,88	R\$ 14.118,93	R\$ 207.682,09	R\$ 75.929.584,50	
mar/24	R\$ 2.763.748,01	R\$ 107.289,88	R\$ 203.544,89	R\$ 79.071.603,71	
abr/24	R\$ 3.186.627,16	R\$ 216.995,18	R\$ 211.109,60	R\$ 81.282.808,40	
mai/24	R\$ 3.010.775,80	R\$ 102.634,12	R\$ 215.559,30	R\$ 84.780.994,12	
jun/24	R\$ 3.126.687,37	R\$ 77.500,78	R\$ 216.901,53	R\$ 88.654.254,05	
jul/24	R\$ 3.381.314,86	R\$ 96.220,17	R\$ 239.295,17	R\$ 93.406.057,39	
ago/24	R\$ 3.793.139,60	R\$ 63.235,53	R\$ 265.234,38	R\$ 98.756.568,42	
set/24	R\$ 3.874.009,65	R\$ 155.253,83	R\$ 270.633,90	R\$ 102.390.298,75	
out/24	R\$ 4.394.223,66	R\$ 128.884,90	R\$ 278.422,11	R\$ 106.891.938,02	
nov/24	R\$ 3.882.120,89	R\$ 247.149,27	R\$ 284.929,13	R\$ 111.376.134,60	
dez/24	R\$ 5.665.603,81	R\$ 183.427,66	R\$ 471.241,81	R\$ 116.052.288,53	
jan/25	R\$ 4.375.378,57	R\$ 68.190,43	R\$ 296.754,44	R\$ 121.802.526,08	

## Patrimônio Líquido



## Distribuição percentual

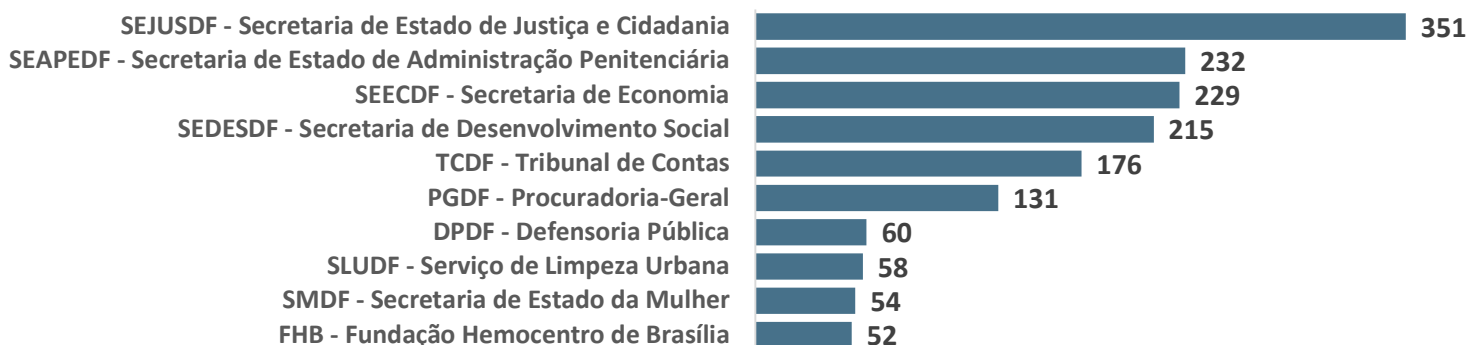


# DF-PREVIDÊNCIA

## Quantidade de Participantes Ativos por órgão

Patrocinador	Órgão	Quantidade
<b>CLDF</b>	CLDF - Câmara Legislativa	425
<b>DPDF</b>	DPDF - Defensoria Pública	60
<b>GDF</b>	ADASA - Agência Reguladora de águas, Energia e Saneamento	23
	ArPDF - Arquivo Público	4
	CACIDF - Casa Civil	2
	CGDF - Controladoria-Geral	17
	DERDF - Departamento de Estradas de Rodagem	3
	DETRAN-DF - Departamento de Trânsito	52
	DF LEGAL - Secretaria de Estado de Proteção da Ordem Urbanística	2
	FAPDF - Fundação de Apoio a Pesquisa	2
	FHB - Fundação Hemocentro de Brasília	52
	IBRAM - Instituto Brasília Ambiental	19
	INAS - Instituto de Assistência à Saúde dos Servidores	3
	IPREV-DF - Instituto de Previdência dos Servidores	45
	JUCISDF - Junta Comercial, Industrial e Serviços	1
	PGDF - Procuradoria-Geral	131
	PROCON-DF - Instituto de Defesa do Consumidor	5
	RA-33 - ADMINISTRACAO REGIONAL DE ARNIQUEIRA	1
	SEAGRIDF - Secretaria de Estado da Agricultura, Abastecimento e Desenvolvimento Rural	20
	SEAPEDF - Secretaria de Estado de Administração Penitenciária	232
	SECECDF - Secretaria de Estado de Cultura e Economia Criativa	7
	SECTI - SECRETARIA DE ESTADO DE CIENCIA, TECNOLOGIA E INOVACAO DO DF	1
	SEDESDF - Secretaria de Desenvolvimento Social	215
	SEDESTDF - Secretaria de Desenvolvimento Econômico Trabalho e Renda	2
	SEECDF - Secretaria de Economia	229
	SEEDF - Secretaria de Educação	593
	SEJUSDF - Secretaria de Estado de Justiça e Cidadania	351
	SELDF - Secretaria de Estado de Esporte e Lazer	1
	SEMADF - Secretaria de Estado do Meio Ambiente	1
SEMOBDF - Secretaria de Transporte e Mobilidade	10	
SESDF - Secretaria de Saúde	2371	
SETRABDF - Secretaria de Trabalho	1	
SETURDF - Secretaria de Turismo	2	
SLUDF - Serviço de Limpeza Urbana	58	
ZOODF - Fundação Jardim Zoológico de Brasília	6	
<b>TCDF</b>	TCDF - Tribunal de Contas	176

## Quantidade de Participantes Ativos por órgão

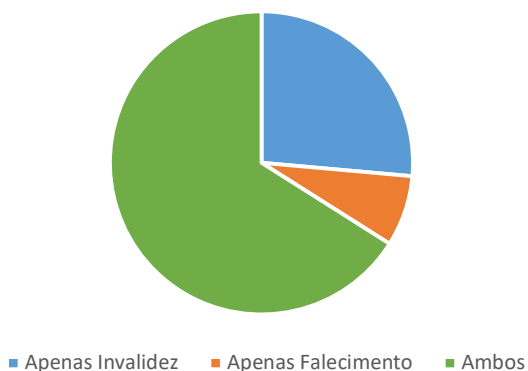


# DF-PREVIDÊNCIA

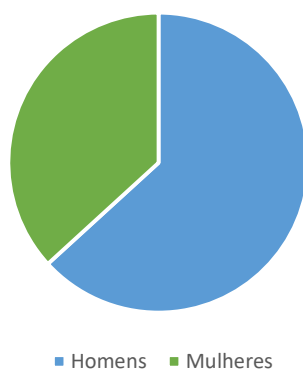
## Cobertura Adicional

Faixa Etária	Apenas Invalidez		Apenas Falecimento		Ambos		Total	
	Homens	Mulheres	Homens	Mulheres	Homens	Mulheres	Homens	Mulheres
18 a 25	-	-	-	-	-	-	-	-
26 a 30	-	2	2	-	4	1	6	3
31 a 35	4	7	1	-	13	7	18	14
36 a 40	5	3	1	-	11	7	17	10
41 a 45	1	4	2	-	16	6	19	10
46 a 50	1	1	1	-	4	1	6	2
51 a 55	-	-	1	-	-	-	1	-
56 a 60	-	-	-	-	-	-	-	-
> 60	-	-	-	-	-	-	-	-
<b>Total</b>	<b>11</b>	<b>17</b>	<b>8</b>	<b>-</b>	<b>48</b>	<b>22</b>	<b>67</b>	<b>39</b>
		<b>28</b>		<b>8</b>		<b>70</b>		<b>106</b>

Cobertura Adicional(risco)



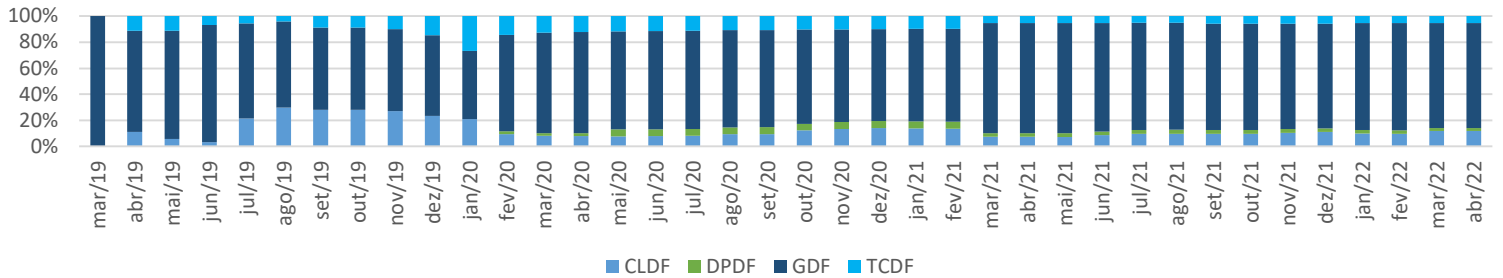
Cobertura Adicional(risco)



# DF-PREVIDÊNCIA

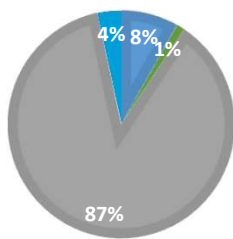
## Cadastro

Fluxo acumulado relativo de entrada de Participantes (por Patrocinador)



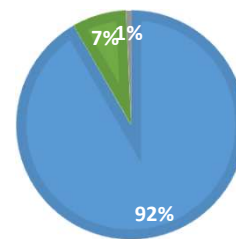
NÚMERO DE PARTICIPANTES (POR PATROCINADOR)

CLDF DPDF GDF TCDF

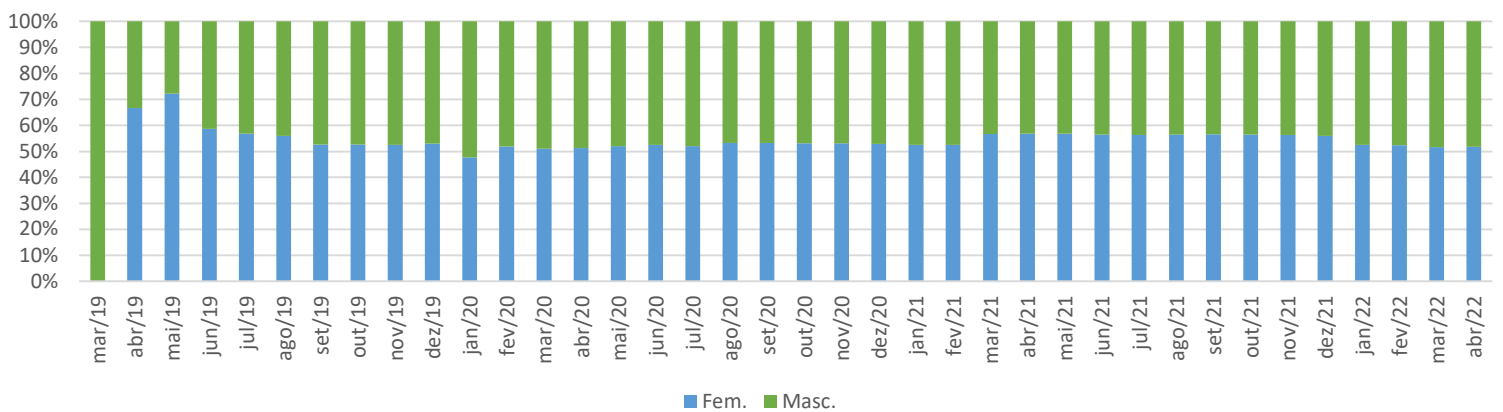


NÚMERO DE PARTICIPANTES POR TIPO DE ADESÃO

Autom. Migr. Voluntária



Fluxo acumulado relativo de entrada de Participantes (por Sexo)



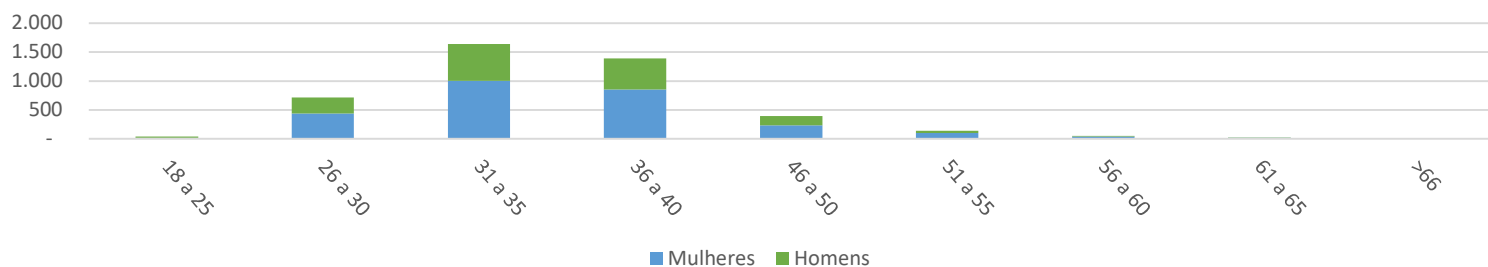
# DF-PREVIDÊNCIA

## Cadastro

### Composição dos Participantes por Sexo

Faixa Etária	Mulheres		Homens		Participantes	
	Abs.	Relativa	Abs.	Relativa	Abs.	Relativa
18 a 25	15	0,3%	27	0,5%	42	0,8%
26 a 30	435	8,4%	278	5,3%	713	13,7%
31 a 35	1.001	19,2%	638	12,3%	1.639	31,5%
36 a 40	853	16,4%	538	10,3%	1.391	26,7%
41 a 45	507	9,7%	300	5,8%	807	15,5%
46 a 50	233	4,5%	163	3,1%	396	7,6%
51 a 55	96	1,8%	44	0,8%	140	2,7%
56 a 60	37	0,7%	14	0,3%	51	1,0%
61 a 65	12	0,2%	8	0,2%	20	0,4%
>66	4	0,1%	1	0,0%	5	0,1%
<b>TOTAL</b>	<b>3.193</b>	<b>61,4%</b>	<b>2.011</b>	<b>38,6%</b>	<b>5.204</b>	<b>100,0%</b>

### Composição dos Participantes (por Sexo)



### Composição de Participantes por categoria e Patrocinador

	CLDF	DPDF	GDF	TCDF	TOTAL
	Participantes Patrocinados	425	60	4.504	176
Participantes Individuais	-	-	37	-	37
Participantes Autopatrocinados	-	-	1	-	1
Participantes Especiais (BPD)	-	-	1	-	1
<b>TOTAL</b>	<b>425</b>	<b>60</b>	<b>4.543</b>	<b>176</b>	<b>5.204</b>
	<b>8%</b>	<b>1%</b>	<b>87%</b>	<b>3%</b>	<b>100%</b>
Ex-Participantes	5	2	57	3	67
Portabilidade Saída	16	2	13	3	34
Resgate Total	5	-	26	6	37
Cancelamentos	28	6	195	2	231

### Movimentação de Participantes por Patrocinador

	CLDF	DPDF	GDF	TCDF	TOTAL
Total de adesões	479	70	4.834	190	5.573
Total de cancelamentos	33	8	252	5	298
Total de saídas institutos	21	2	39	9	71

<b>Total de ativos</b>	<b>425</b>	<b>60</b>	<b>4.543</b>	<b>176</b>	<b>5.204</b>
------------------------	------------	-----------	--------------	------------	--------------

% de retenção	93%	88%	95%	97%	94,6%
% de cancelamentos	7%	12%	5%	3%	5,4%

