

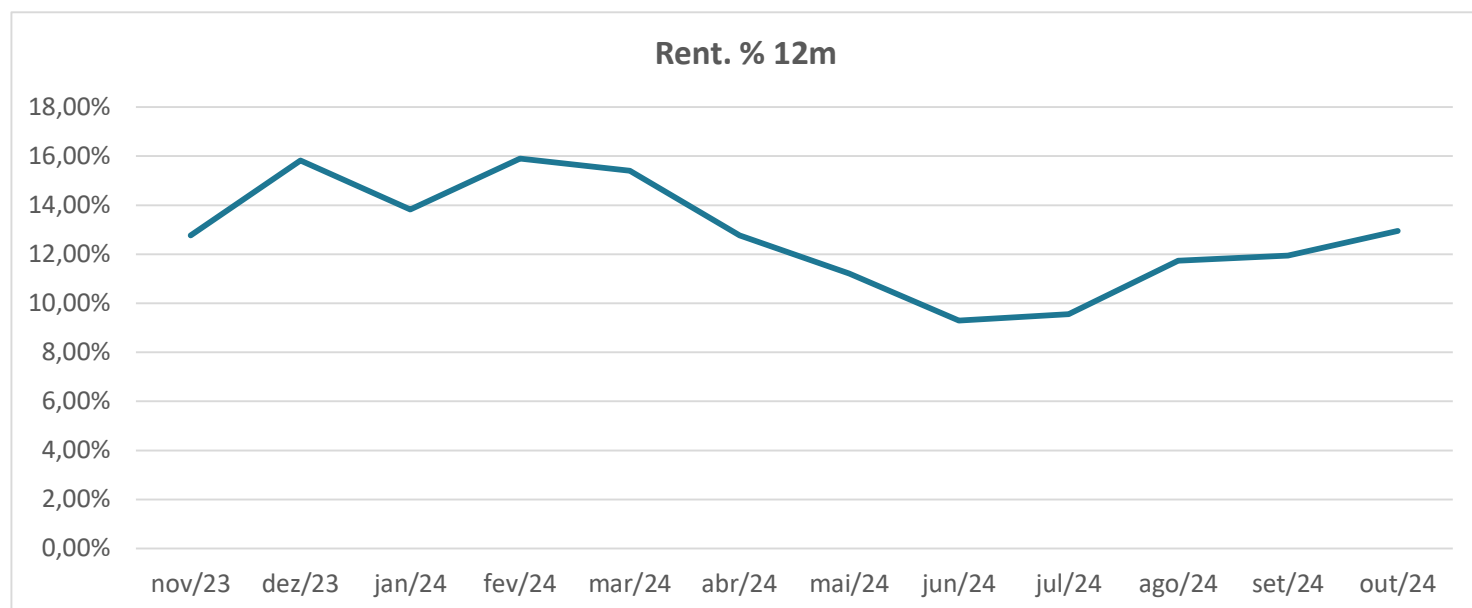
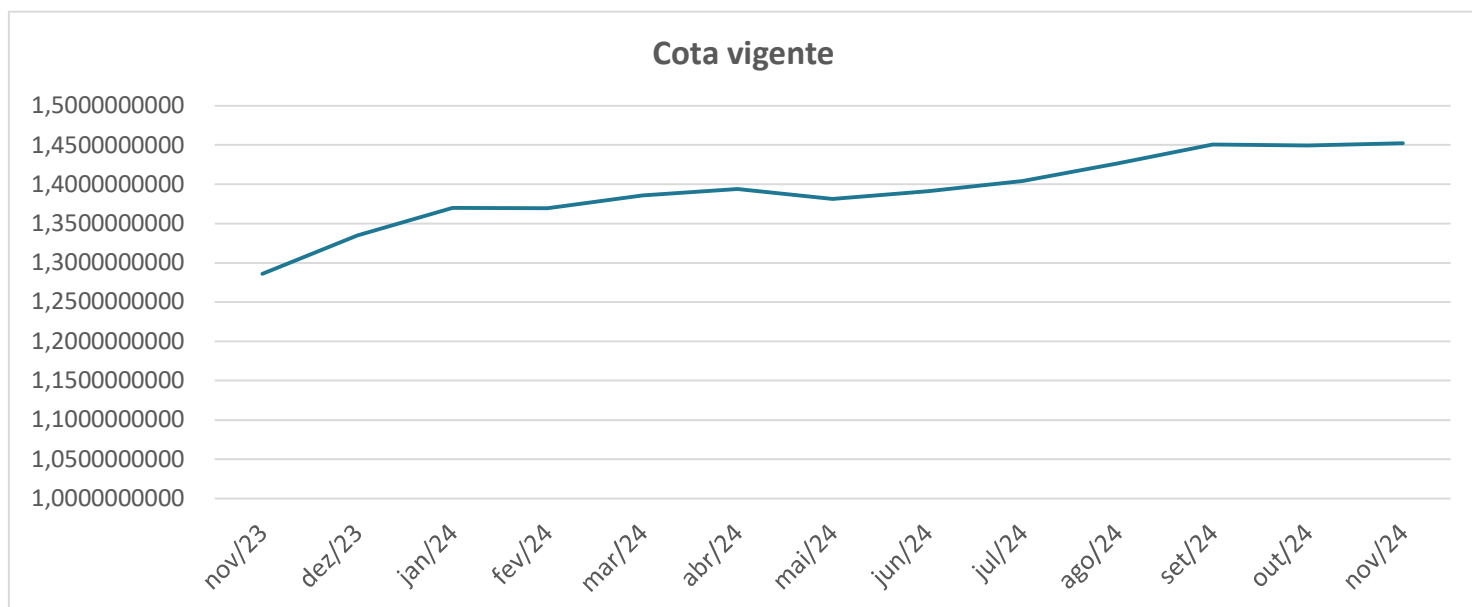


RELATÓRIO - SEGURIDADE

COMPETÊNCIA: 10/2024
22/11/2024

DF-PREVIDÊNCIA

Mês	Cota vigente	Rent. %	Rent. % 12m
nov/23	1,2860568508	3,80%	12,76%
dez/23	1,3349340189	2,63%	15,81%
jan/24	1,3700409239	-0,02%	13,83%
fev/24	1,3697919381	1,17%	15,90%
mar/24	1,3858146032	0,62%	15,39%
abr/24	1,3943873787	-0,92%	12,76%
mai/24	1,3815021444	0,70%	11,22%
jun/24	1,3911833764	0,94%	9,30%
jul/24	1,4042650671	1,60%	9,55%
ago/24	1,4266673110	1,67%	11,74%
set/24	1,4504701418	-0,08%	11,95%
out/24	1,4492667275	0,22%	12,94%
nov/24	1,4524804129	-	-

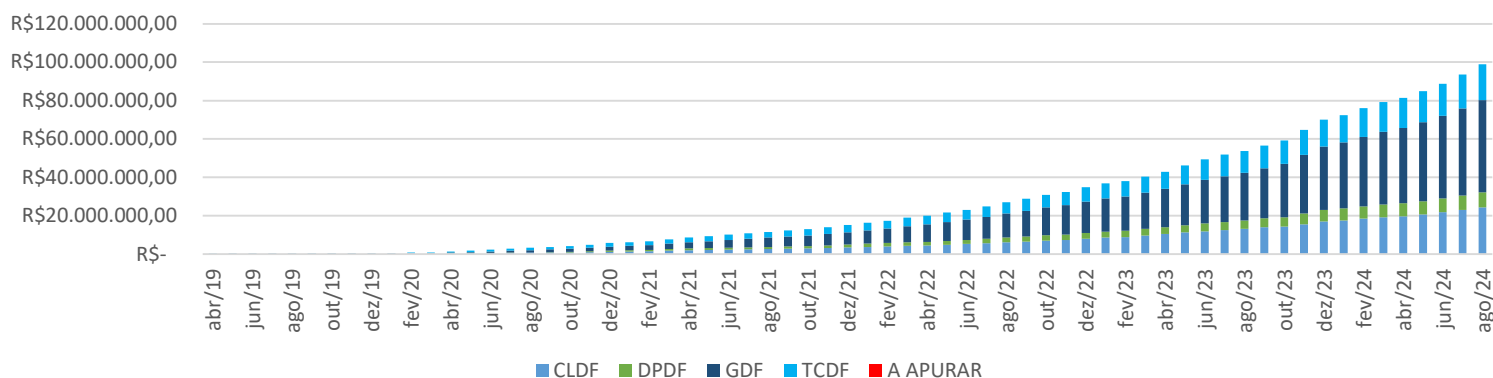


DF-PREVIDÊNCIA

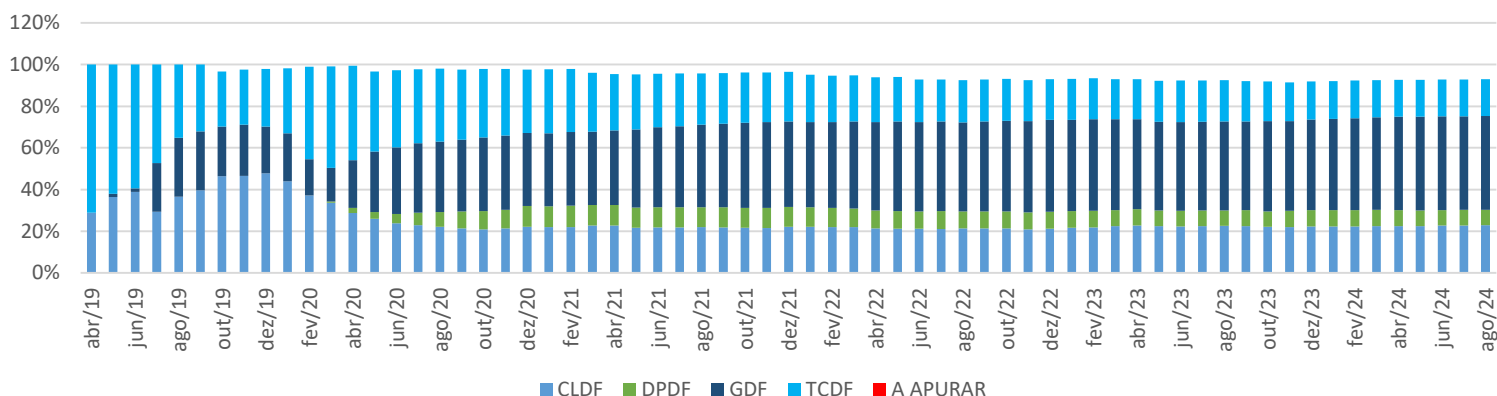
Fluxo Financeiro: CONSOLIDADO

Mês	Entradas/Saídas			Tx. Carregamento	Fechamento (R\$)
	Entradas	Saídas			
out/23	R\$ 3.082.720,87	R\$ 10.076,19	R\$ 190.398,68	R\$ 59.228.847,79	
nov/23	R\$ 3.168.507,41	R\$ 38.338,80	R\$ 193.799,98	R\$ 64.728.998,82	
dez/23	R\$ 3.546.364,58	R\$ 148.779,40	R\$ 308.422,37	R\$ 69.917.671,95	
jan/24	R\$ 2.617.041,11	R\$ 221.530,64	R\$ 193.522,39	R\$ 72.300.037,45	
fev/24	R\$ 2.765.774,88	R\$ 14.118,93	R\$ 207.682,09	R\$ 75.929.584,50	
mar/24	R\$ 2.763.748,01	R\$ 107.289,88	R\$ 203.544,89	R\$ 79.071.603,71	
abr/24	R\$ 3.186.627,16	R\$ 216.995,18	R\$ 211.109,60	R\$ 81.282.808,40	
mai/24	R\$ 3.010.775,80	R\$ 102.634,12	R\$ 215.559,30	R\$ 84.780.994,12	
jun/24	R\$ 3.126.687,37	R\$ 77.500,78	R\$ 216.901,53	R\$ 88.654.254,05	
jul/24	R\$ 3.381.314,86	R\$ 96.220,17	R\$ 239.295,17	R\$ 93.406.057,39	
ago/24	R\$ 3.793.139,60	R\$ 63.235,53	R\$ 265.234,38	R\$ 98.756.568,42	
set/24	R\$ 3.874.009,65	R\$ 155.253,83	R\$ 270.633,90	R\$ 102.390.298,75	
out/24	R\$ 4.394.223,66	R\$ 128.884,90	R\$ 278.422,11	R\$ 106.891.938,02	

Patrimônio Líquido



Distribuição percentual

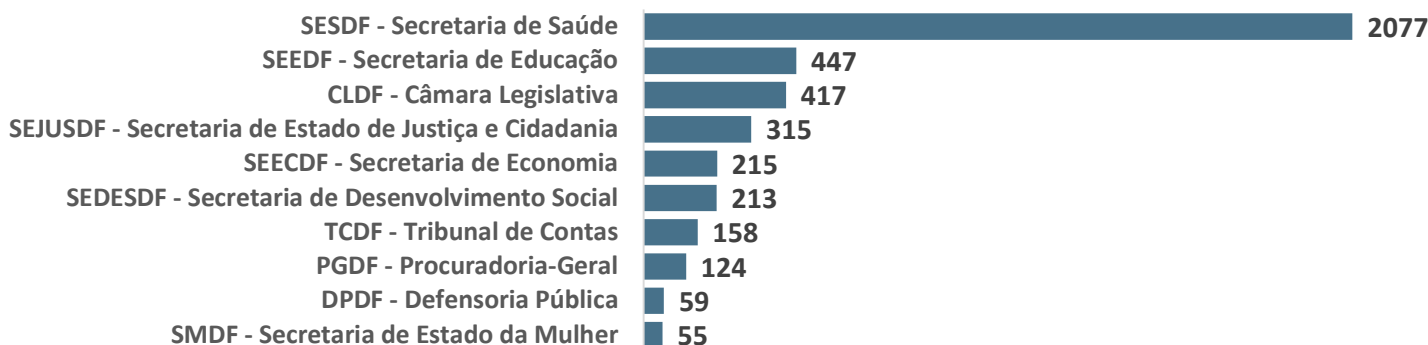


DF-PREVIDÊNCIA

Quantidade de Participantes Ativos por órgão

Patrocinador	Órgão	Quantidade
CLDF	CLDF - Câmara Legislativa	418
DPDF	DPDF - Defensoria Pública	59
GDF	ADASA - Agência Reguladora de águas, Energia e Saneamento	22
	ArPDF - Arquivo Público	4
	CACIDF - Casa Civil	2
	CGDF - Controladoria-Geral	14
	DERDF - Departamento de Estradas de Rodagem	3
	DETRAN-DF - Departamento de Trânsito	44
	DF LEGAL - Secretaria de Estado de Proteção da Ordem Urbanística	1
	FAPDF - Fundação de Apoio a Pesquisa	2
	FHB - Fundação Hemocentro de Brasília	50
	IBRAM - Instituto Brasília Ambiental	19
	INAS - Instituto de Assistência à Saúde dos Servidores	3
	IPREV-DF - Instituto de Previdência dos Servidores	33
	PGDF - Procuradoria-Geral	126
	PROCON-DF - Instituto de Defesa do Consumidor	5
	SEAGRIDF - Secretaria de Estado da Agricultura, Abastecimento e Desenvolvimento Rural	20
	SEAPEDF - Secretaria de Estado de Administração Penitenciária	10
	SECECDF - Secretaria de Estado de Cultura e Economia Criativa	8
	SEDESDF - Secretaria de Desenvolvimento Social	215
	SEDESTDF - Secretaria de Desenvolvimento Econômico Trabalho e Renda	2
	SEECDF - Secretaria de Economia	217
	SEEDF - Secretaria de Educação	491
	SEJUSDF - Secretaria de Estado de Justiça e Cidadania	316
	SELDF - Secretaria de Estado de Esporte e Lazer	1
	SEMADF - Secretaria de Estado do Meio Ambiente	1
	SEMOBDF - Secretaria de Transporte e Mobilidade	10
	SESDF - Secretaria de Saúde	2289
	SETRABDF - Secretaria de Trabalho	1
SETURDF - Secretaria de Turismo	2	
SLUDF - Serviço de Limpeza Urbana	55	
SMDF - Secretaria de Estado da Mulher	55	
SODF - Secretaria de Estado de Obras e Infraestrutura	2	
UnDF - Universidade	23	
ZOODF - Fundação Jardim Zoológico de Brasília	5	
TCDF	TCDF - Tribunal de Contas	168

Quantidade de Participantes Ativos por órgão

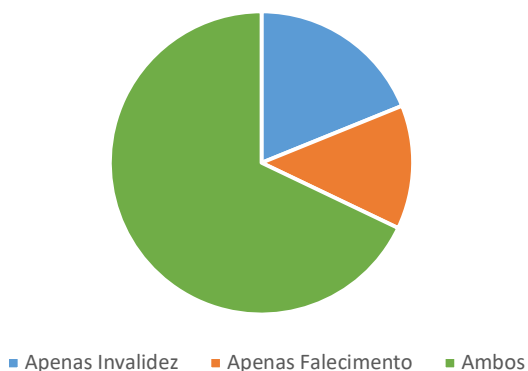


DF-PREVIDÊNCIA

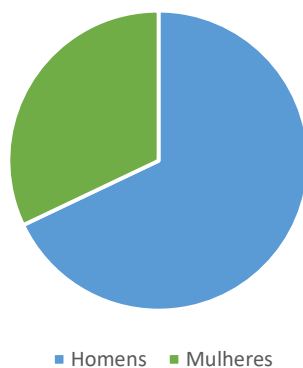
Cobertura Adicional

Faixa Etária	Apenas Invalidez		Apenas Falecimento		Ambos		Total	
	Homens	Mulheres	Homens	Mulheres	Homens	Mulheres	Homens	Mulheres
18 a 25	-	-	-	-	-	-	-	-
26 a 30	-	-	2	-	1	-	3	-
31 a 35	-	2	1	-	5	4	6	6
36 a 40	3	2	1	-	4	2	8	4
41 a 45	-	2	1	-	13	4	14	6
46 a 50	-	1	1	-	3	-	4	1
51 a 55	-	-	1	-	-	-	1	-
56 a 60	-	-	-	-	-	-	-	-
> 60	-	-	-	-	-	-	-	-
Total	3	7	7	-	26	10	36	17
		10		7		36		53

Cobertura Adicional(risco)



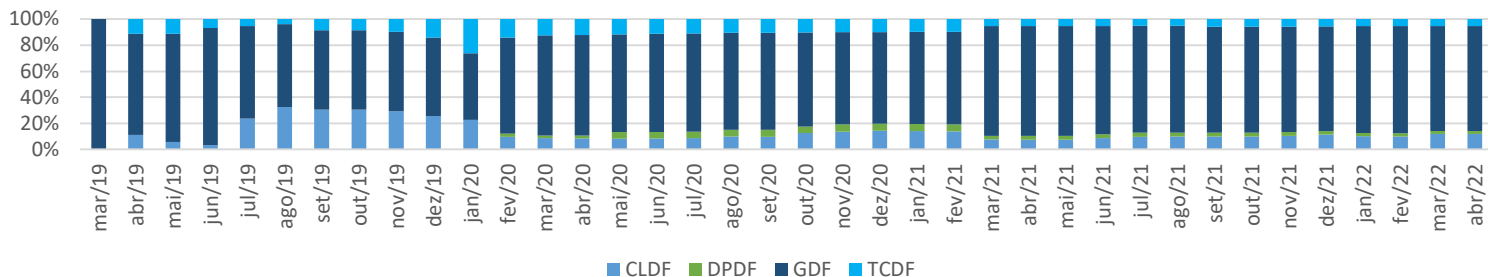
Cobertura Adicional(risco)



DF-PREVIDÊNCIA

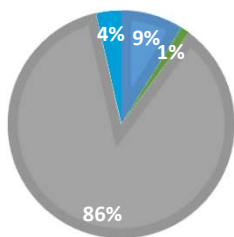
Cadastro

Fluxo acumulado relativo de entrada de Participantes (por Patrocinador)



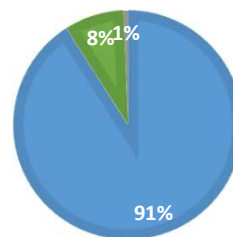
NÚMERO DE PARTICIPANTES (POR PATROCINADOR)

■ CLDF ■ DPDF ■ GDF ■ TCDF

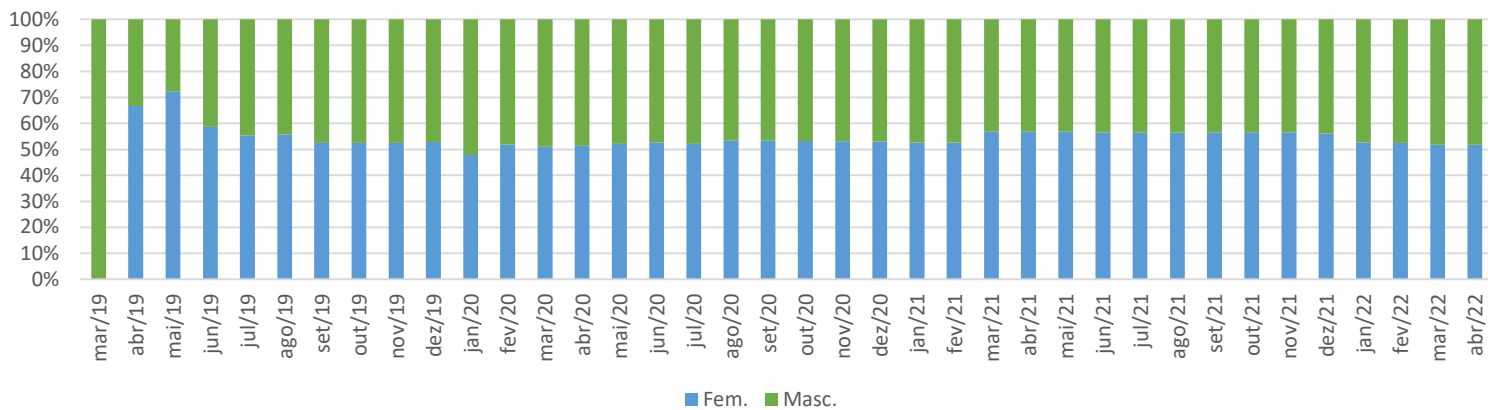


NÚMERO DE PARTICIPANTES POR TIPO DE ADESÃO

■ Autom. ■ Migr. ■ Voluntária



Fluxo acumulado relativo de entrada de Participantes (por Sexo)



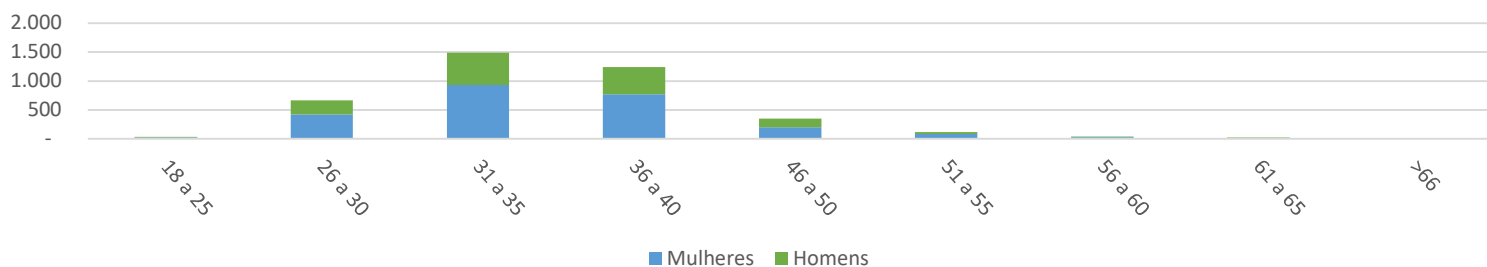
DF-PREVIDÊNCIA

Cadastro

Composição dos Participantes por Sexo

Faixa Etária	Mulheres		Homens		Participantes	
	Abs.	Relativa	Abs.	Relativa	Abs.	Relativa
18 a 25	18	0,4%	17	0,4%	35	0,7%
26 a 30	421	9,0%	244	5,2%	665	14,2%
31 a 35	928	19,8%	561	11,9%	1.489	31,7%
36 a 40	771	16,4%	466	9,9%	1.237	26,3%
41 a 45	474	10,1%	267	5,7%	741	15,8%
46 a 50	202	4,3%	144	3,1%	346	7,4%
51 a 55	83	1,8%	37	0,8%	120	2,6%
56 a 60	30	0,6%	12	0,3%	42	0,9%
61 a 65	9	0,2%	7	0,1%	16	0,3%
>66	4	0,1%	1	0,0%	5	0,1%
TOTAL	2.940	62,6%	1.756	37,4%	4.696	100,0%

Composição dos Participantes (por Sexo)



Composição de Participantes por categoria e Patrocinador

	CLDF	DPDF	GDF	TCDF	TOTAL
	Participantes Patrocinados	418	59	4.019	168
Participantes Individuais	-	-	30	-	30
Participantes Autopatrocinados	-	-	1	-	1
Participantes Especiais (BPD)	-	-	1	-	1
TOTAL	418	59	4.051	168	4.696
	9%	1%	86%	4%	100%
Ex-Participantes	5	2	55	3	65
Portabilidade Saída	13	2	11	3	29
Resgate Total	6	-	25	5	36
Cancelamentos	28	6	191	2	227

Movimentação de Participantes por Patrocinador

	CLDF	DPDF	GDF	TCDF	TOTAL
Total de adesões	470	69	4.333	181	5.053
Total de cancelamentos	33	8	246	5	292
Total de saídas institutos	19	2	36	8	65

Total de ativos	418	59	4.051	168	4.696
------------------------	-----	----	-------	-----	-------

% de retenção	93%	88%	94%	97%	94,1%
% de cancelamentos	7%	12%	6%	3%	5,9%