



DFPREVICOM

Fundação de Previdência Complementar dos Servidores do Distrito Federal

RELATÓRIO DE SEGURIDADE

Setembro de 2024

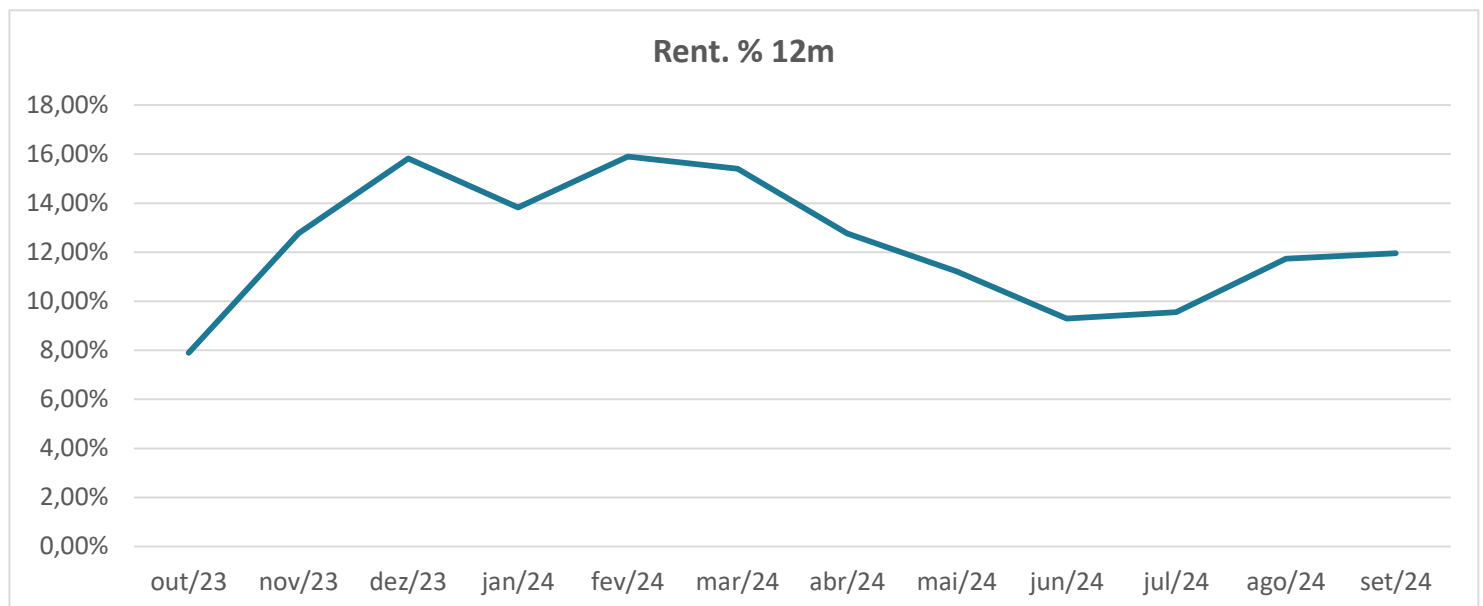
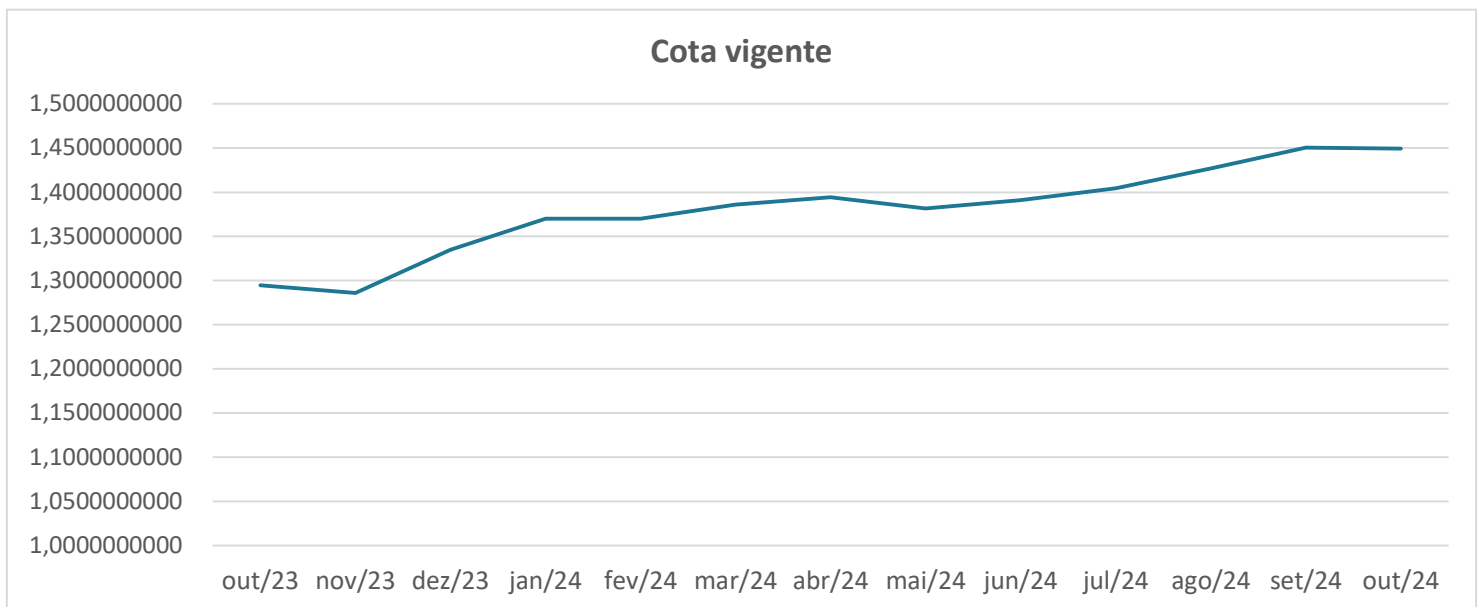


RELATÓRIO - SEGURIDADE

COMPETÊNCIA: 09/2024
17/10/2024

DF-PREVIDÊNCIA

Mês	Cota vigente	Rent. %	Rent. % 12m
out/23	1,2945245407	-0,65%	7,90%
nov/23	1,2860568508	3,80%	12,76%
dez/23	1,3349340189	2,63%	15,81%
jan/24	1,3700409239	-0,02%	13,83%
fev/24	1,3697919381	1,17%	15,90%
mar/24	1,3858146032	0,62%	15,39%
abr/24	1,3943873787	-0,92%	12,76%
mai/24	1,3815021444	0,70%	11,22%
jun/24	1,3911833764	0,94%	9,30%
jul/24	1,4042650671	1,60%	9,55%
ago/24	1,4266673110	1,67%	11,74%
set/24	1,4504701418	-0,08%	11,96%
out/24	1,4492914195	-	-

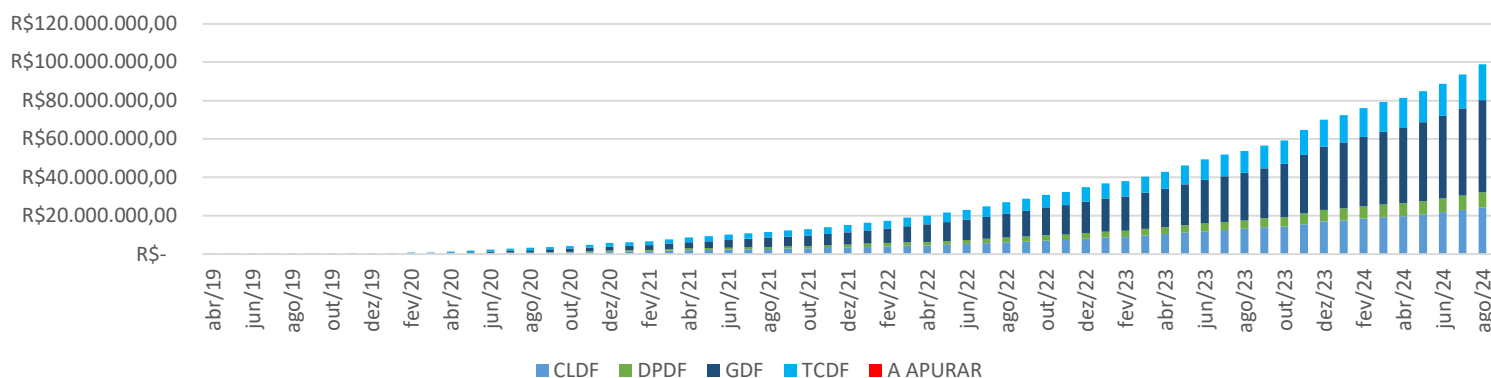


DF-PREVIDÊNCIA

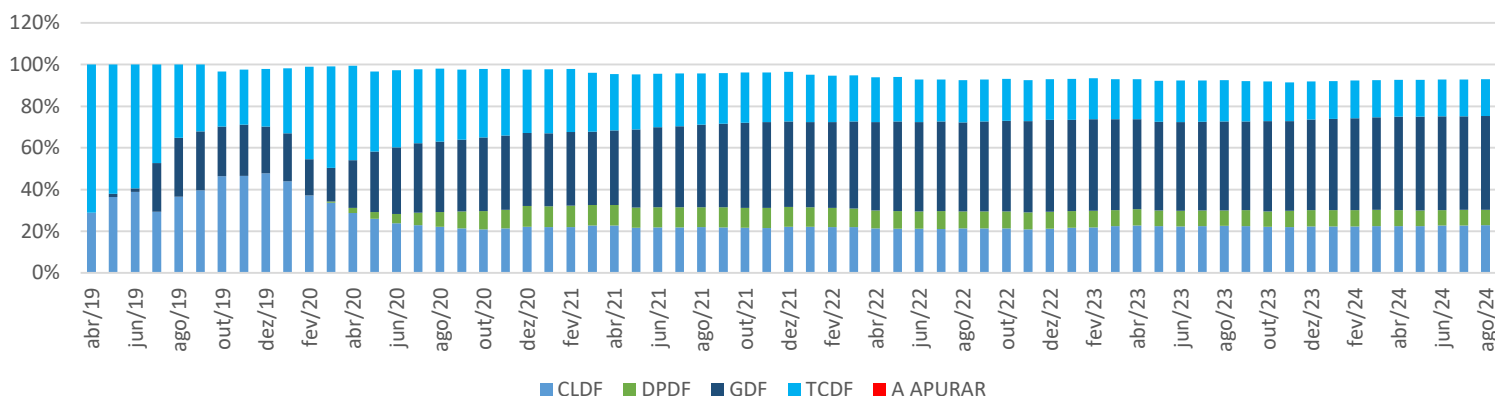
Fluxo Financeiro: CONSOLIDADO

Mês	Entradas/Saídas			Tx. Carregamento	Fechamento (R\$)
	Entradas	Saídas			
set/23	R\$ 2.930.731,11	R\$ 25.143,48	R\$ 180.893,97	R\$ 56.546.179,27	
out/23	R\$ 3.082.720,87	R\$ 10.076,19	R\$ 190.398,68	R\$ 59.228.847,79	
nov/23	R\$ 3.168.507,41	R\$ 38.338,80	R\$ 193.799,98	R\$ 64.728.998,82	
dez/23	R\$ 3.546.364,58	R\$ 148.779,40	R\$ 308.422,37	R\$ 69.917.671,95	
jan/24	R\$ 2.617.041,11	R\$ 221.530,64	R\$ 193.522,39	R\$ 72.300.037,45	
fev/24	R\$ 2.765.774,88	R\$ 14.118,93	R\$ 207.682,09	R\$ 75.929.584,50	
mar/24	R\$ 2.763.748,01	R\$ 107.289,88	R\$ 203.544,89	R\$ 79.071.603,71	
abr/24	R\$ 3.186.627,16	R\$ 216.995,18	R\$ 211.109,60	R\$ 81.282.808,40	
mai/24	R\$ 3.010.775,80	R\$ 102.634,12	R\$ 215.559,30	R\$ 84.780.994,12	
jun/24	R\$ 3.126.687,37	R\$ 77.500,78	R\$ 216.901,53	R\$ 88.654.254,05	
jul/24	R\$ 3.381.314,86	R\$ 96.220,17	R\$ 239.295,17	R\$ 93.406.057,39	
ago/24	R\$ 3.793.139,60	R\$ 63.235,53	R\$ 265.234,38	R\$ 98.756.568,42	
set/24	R\$ 3.872.263,75	R\$ 155.253,83	R\$ 270.502,50	R\$ 102.390.298,75	

Patrimônio Líquido



Distribuição percentual

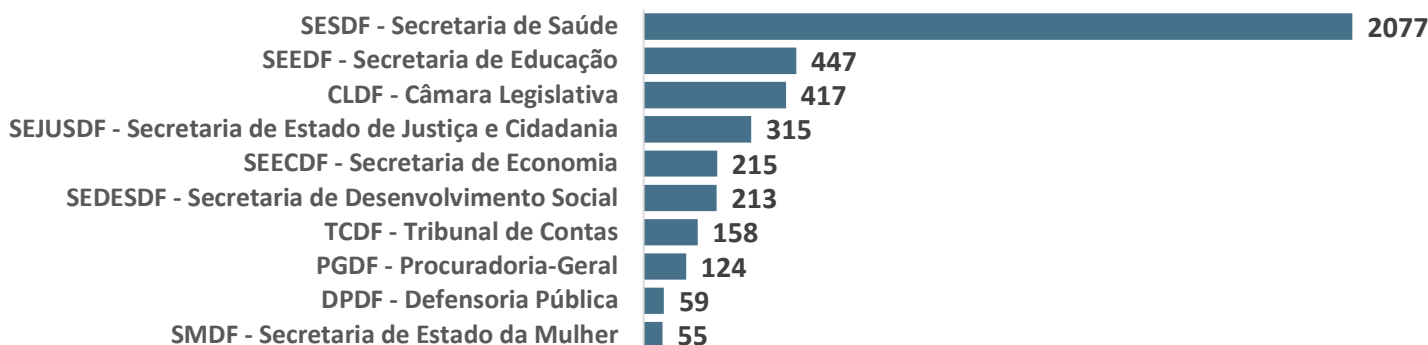


DF-PREVIDÊNCIA

Quantidade de Participantes Ativos por órgão

Patrocinador	Órgão	Quantidade
CLDF	CLDF - Câmara Legislativa	417
DPDF	DPDF - Defensoria Pública	59
GDF	ADASA - Agência Reguladora de águas, Energia e Saneamento	22
	ArPDF - Arquivo Público	3
	CACIDF - Casa Civil	2
	CGDF - Controladoria-Geral	14
	DERDF - Departamento de Estradas de Rodagem	3
	DETRAN-DF - Departamento de Trânsito	44
	DF LEGAL - Secretaria de Estado de Proteção da Ordem Urbanística	1
	FAPDF - Fundação de Apoio a Pesquisa	3
	FHB - Fundação Hemocentro de Brasília	50
	IBRAM - Instituto Brasília Ambiental	19
	INAS - Instituto de Assistência à Saúde dos Servidores	3
	IPREV-DF - Instituto de Previdência dos Servidores	31
	PGDF - Procuradoria-Geral	124
	PROCON-DF - Instituto de Defesa do Consumidor	5
	SEAGRIDF - Secretaria de Estado da Agricultura, Abastecimento e Desenvolvimento Rural	20
	SEAPEDF - Secretaria de Estado de Administração Penitenciária	6
	SECECDF - Secretaria de Estado de Cultura e Economia Criativa	9
	SEDESDF - Secretaria de Desenvolvimento Social	213
	SEDESTDF - Secretaria de Desenvolvimento Econômico Trabalho e Renda	2
	SEECDF - Secretaria de Economia	215
	SEEDF - Secretaria de Educação	447
	SEJUSDF - Secretaria de Estado de Justiça e Cidadania	315
	SELDF - Secretaria de Estado de Esporte e Lazer	1
	SEMADF - Secretaria de Estado do Meio Ambiente	1
	SEMOBDF - Secretaria de Transporte e Mobilidade	10
	SESDF - Secretaria de Saúde	2077
	SETRABDF - Secretaria de Trabalho	1
SETURDF - Secretaria de Turismo	2	
SLUDF - Serviço de Limpeza Urbana	51	
SMDF - Secretaria de Estado da Mulher	55	
SODF - Secretaria de Estado de Obras e Infraestrutura	2	
UnDF - Universidade	21	
ZOODF - Fundação Jardim Zoológico de Brasília	5	
TCDF	TCDF - Tribunal de Contas	158

Quantidade de Participantes Ativos por órgão

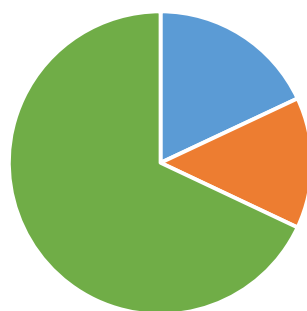


DF-PREVIDÊNCIA

Cobertura Adicional

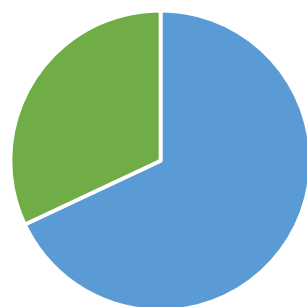
Faixa Etária	Apenas Invalidez		Apenas Falecimento		Ambos		Total	
	Homens	Mulheres	Homens	Mulheres	Homens	Mulheres	Homens	Mulheres
18 a 25	-	-	-	-	-	-	-	-
26 a 30	-	-	2	-	1	-	3	-
31 a 35	-	2	1	-	5	3	6	5
36 a 40	2	3	1	-	4	2	7	5
41 a 45	-	1	2	-	12	4	14	5
46 a 50	-	1	-	-	3	-	3	1
51 a 55	-	-	1	-	-	-	1	-
56 a 60	-	-	-	-	-	-	-	-
> 60	-	-	-	-	-	-	-	-
Total	2	7	7	-	25	9	34	16
		9		7		34		50

Cobertura Adicional(risco)



■ Apenas Invalidez ■ Apenas Falecimento ■ Ambos

Cobertura Adicional(risco)

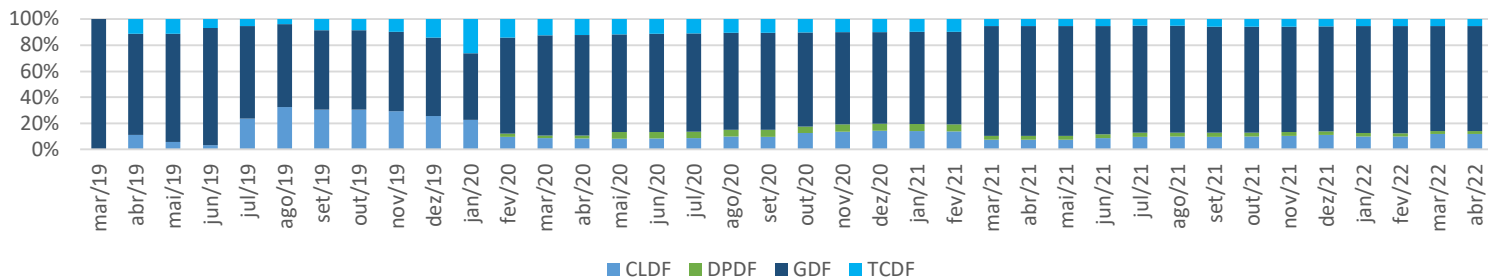


■ Homens ■ Mulheres

DF-PREVIDÊNCIA

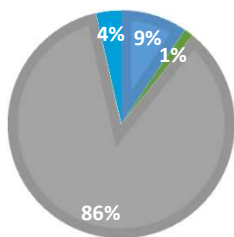
Cadastro

Fluxo acumulado relativo de entrada de Participantes (por Patrocinador)



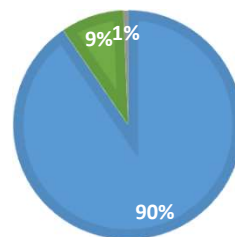
NÚMERO DE PARTICIPANTES (POR PATROCINADOR)

■ CLDF ■ DPDF ■ GDF ■ TCDF

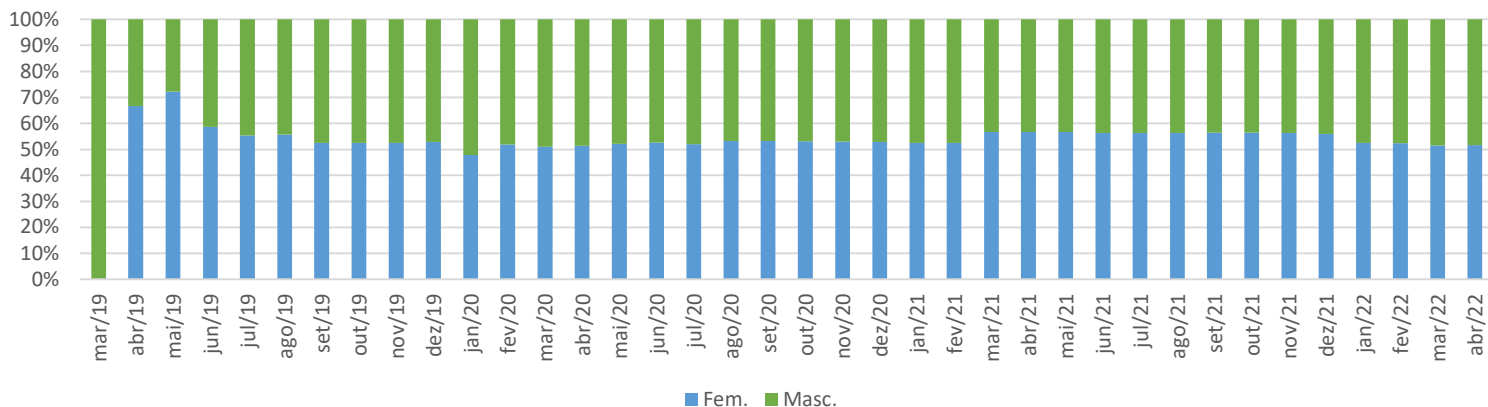


NÚMERO DE PARTICIPANTES POR TIPO DE ADESÃO

■ Autom. ■ Migr. ■ Voluntária



Fluxo acumulado relativo de entrada de Participantes (por Sexo)



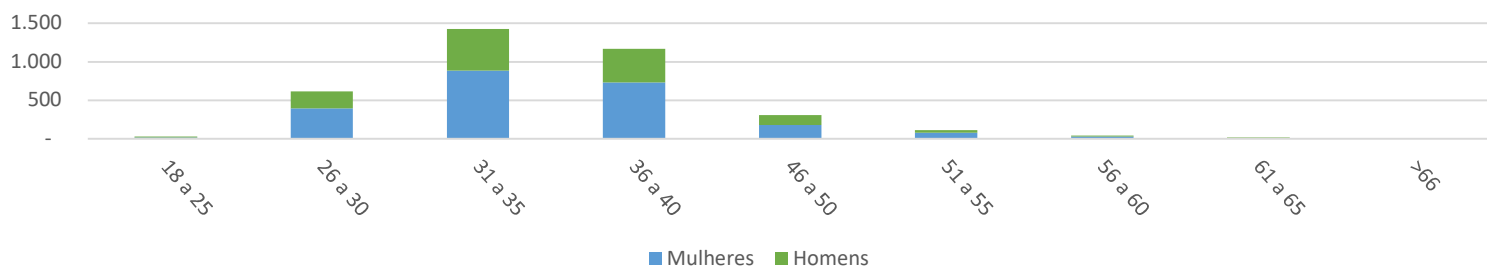
DF-PREVIDÊNCIA

Cadastro

Composição dos Participantes por Sexo

Faixa Etária	Mulheres		Homens		Participantes	
	Abs.	Relativa	Abs.	Relativa	Abs.	Relativa
18 a 25	13	0,3%	18	0,4%	31	0,7%
26 a 30	392	8,9%	223	5,1%	615	13,9%
31 a 35	884	20,0%	542	12,3%	1.426	32,3%
36 a 40	731	16,6%	437	9,9%	1.168	26,5%
41 a 45	436	9,9%	255	5,8%	691	15,7%
46 a 50	180	4,1%	128	2,9%	308	7,0%
51 a 55	77	1,7%	34	0,8%	111	2,5%
56 a 60	29	0,7%	12	0,3%	41	0,9%
61 a 65	8	0,2%	7	0,2%	15	0,3%
>66	4	0,1%	1	0,0%	5	0,1%
TOTAL	2.754	62,4%	1.657	37,6%	4.411	100,0%

Composição dos Participantes (por Sexo)



Composição de Participantes por categoria e Patrocinador

	CLDF	DPDF	GDF	TCDF	TOTAL
	Participantes Patrocinados	417	59	3.746	158
Participantes Individuais	-	-	29	-	29
Participantes Autopatrocinados	-	-	1	-	1
Participantes Especiais (BPD)	-	-	1	-	1
TOTAL	417	59	3.777	158	4.411
	9%	1%	86%	4%	100%
Ex-Participantes	6	2	45	3	56
Portabilidade Saída	11	2	11	3	27
Resgate Total	5	-	24	5	34
Cancelamentos	28	6	176	2	212

Movimentação de Participantes por Patrocinador

	CLDF	DPDF	GDF	TCDF	TOTAL
Total de adesões	467	69	4.033	171	4.740
Total de cancelamentos	34	8	221	5	268
Total de saídas institutos	16	2	35	8	61

Total de ativos	417	59	3.777	158	4.411
------------------------	------------	-----------	--------------	------------	--------------

% de retenção	92%	88%	94%	97%	94,3%
% de cancelamentos	8%	12%	6%	3%	5,7%

