



DFPREVICOM

Fundação de Previdência Complementar dos Servidores do Distrito Federal

RELATÓRIO DE SEGURIDADE

Agosto de 2024



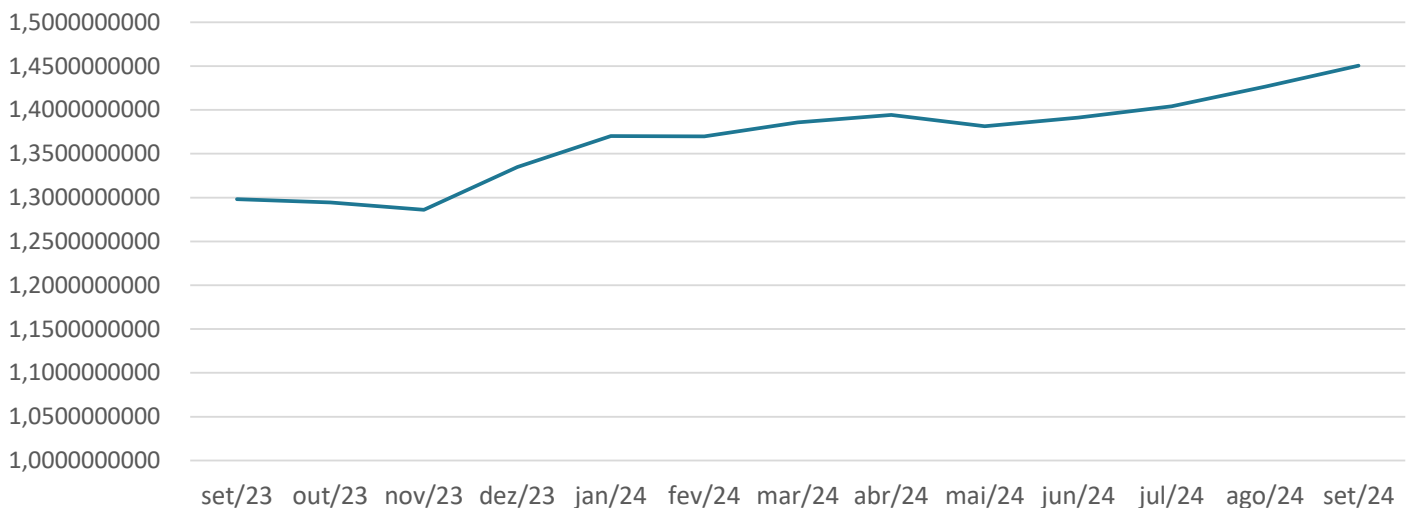
RELATÓRIO - SEGURIDADE

COMPETÊNCIA: 08/2024
20/09/2024

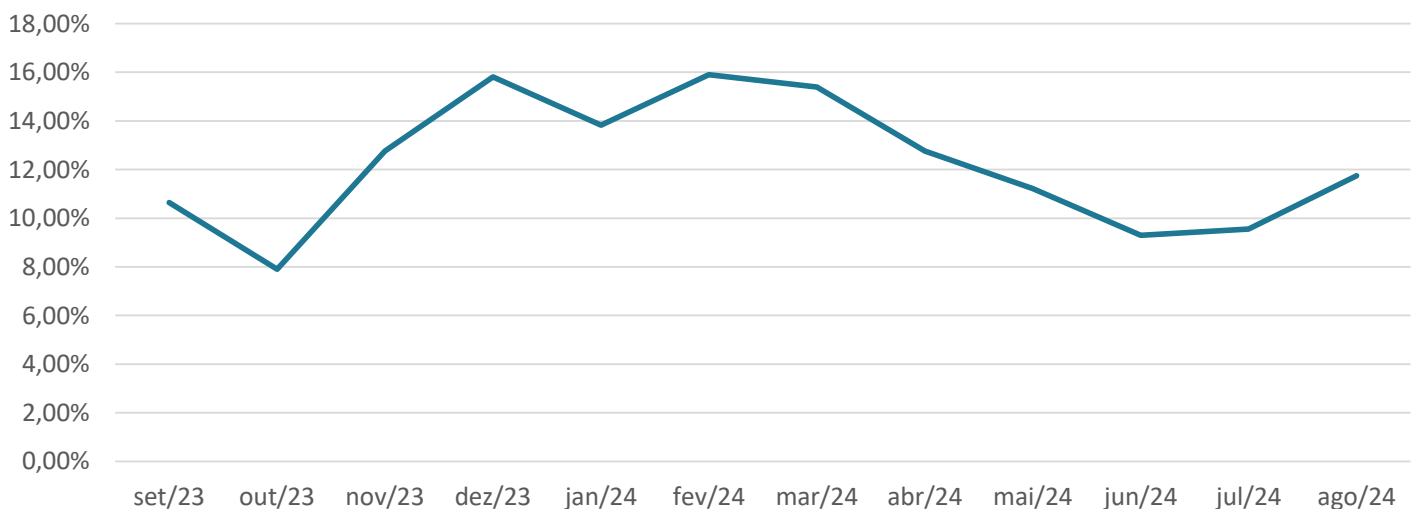
DF-PREVIDÊNCIA

Mês	Cota vigente	Rent. %	Rent. % 12m
set/23	1,2980898023	-0,27%	10,64%
out/23	1,2945245407	-0,65%	7,90%
nov/23	1,2860568508	3,80%	12,76%
dez/23	1,3349340189	2,63%	15,81%
jan/24	1,3700409239	-0,02%	13,83%
fev/24	1,3697919381	1,17%	15,90%
mar/24	1,3858146032	0,62%	15,39%
abr/24	1,3943873787	-0,92%	12,76%
mai/24	1,3815021444	0,70%	11,22%
jun/24	1,3911833764	0,94%	9,30%
jul/24	1,4042650671	1,60%	9,55%
ago/24	1,4266673110	1,67%	11,74%
set/24	1,4504701418	-	-

Cota vigente



Rent. % 12m

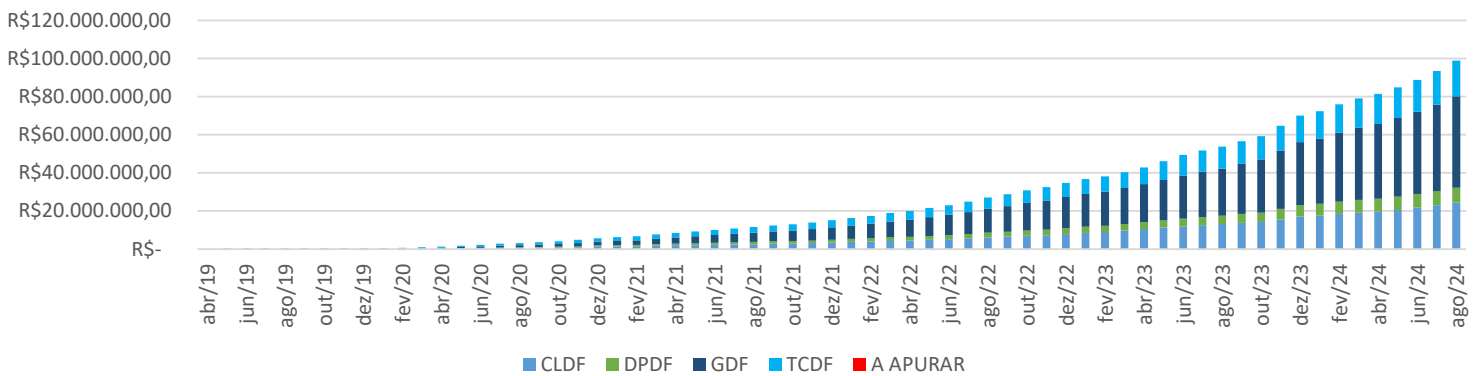


DF-PREVIDÊNCIA

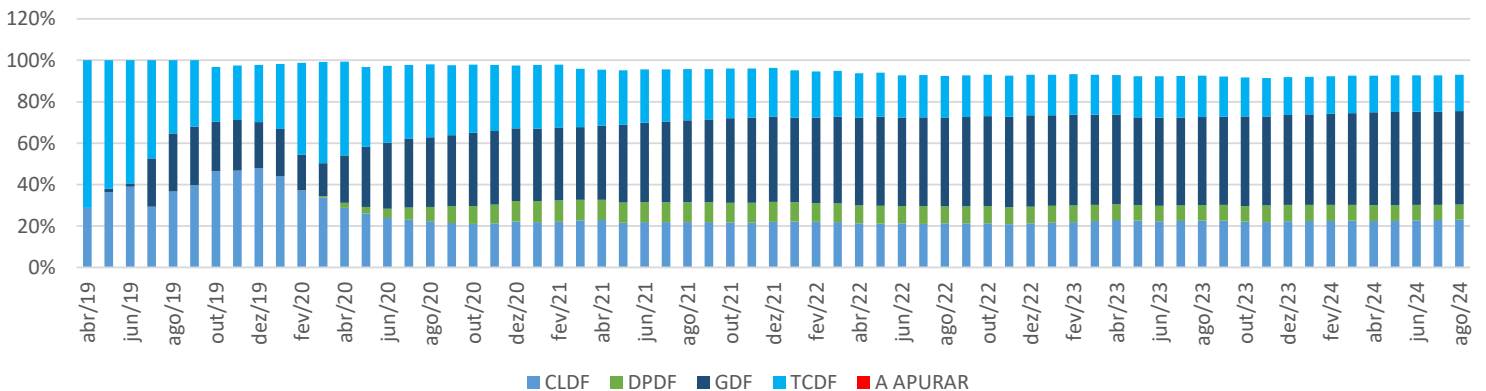
Fluxo Financeiro: CONSOLIDADO

Mês	Entradas/Saídas			Tx. Carregamento	Fechamento (R\$)
	Entradas	Saídas			
ago/23	R\$ 2.187.333,42	R\$ 19.899,95	R\$ 157.726,71	R\$ 53.796.403,04	
set/23	R\$ 2.930.731,11	R\$ 25.143,48	R\$ 180.893,97	R\$ 56.546.179,27	
out/23	R\$ 3.082.720,87	R\$ 10.076,19	R\$ 190.398,68	R\$ 59.228.847,79	
nov/23	R\$ 3.168.507,41	R\$ 38.338,80	R\$ 193.799,98	R\$ 64.728.998,82	
dez/23	R\$ 3.546.364,58	R\$ 148.779,40	R\$ 308.422,37	R\$ 69.917.671,95	
jan/24	R\$ 2.617.041,11	R\$ 221.530,64	R\$ 193.522,39	R\$ 72.300.037,45	
fev/24	R\$ 2.765.774,88	R\$ 14.118,93	R\$ 207.682,09	R\$ 75.929.584,50	
mar/24	R\$ 2.763.748,01	R\$ 107.289,88	R\$ 203.544,89	R\$ 79.071.603,71	
abr/24	R\$ 3.186.627,16	R\$ 216.995,18	R\$ 211.109,60	R\$ 81.282.808,40	
mai/24	R\$ 3.010.775,80	R\$ 102.634,12	R\$ 215.559,30	R\$ 84.780.994,12	
jun/24	R\$ 3.126.687,37	R\$ 77.500,78	R\$ 216.901,53	R\$ 88.654.254,05	
jul/24	R\$ 3.381.314,86	R\$ 96.220,17	R\$ 239.295,17	R\$ 93.406.057,39	
ago/24	R\$ 3.793.139,60	R\$ 63.235,53	R\$ 265.234,38	R\$ 98.756.568,42	

Patrimônio Líquido



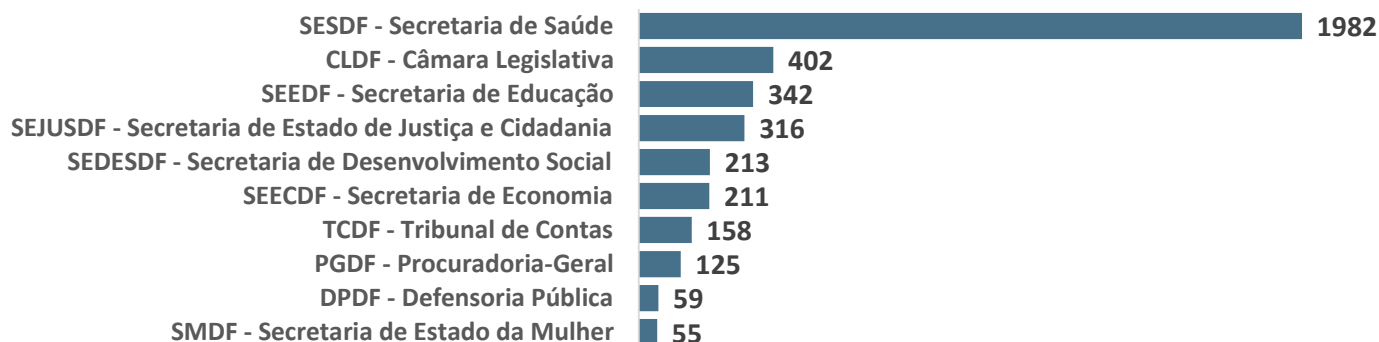
Distribuição percentual



DF-PREVIDÊNCIA

Quantidade de Participantes Ativos por órgão		
Patrocinador	Órgão	Quantidade
CLDF	CLDF - Câmara Legislativa	402
DPDF	DPDF - Defensoria Pública	59
GDF	ADASA - Agência Reguladora de águas, Energia e Saneamento	21
	ArPDF - Arquivo Público	3
	CACIDF - Casa Civil	2
	CGDF - Controladoria-Geral	14
	DERDF - Departamento de Estradas de Rodagem	3
	DETRAN-DF - Departamento de Trânsito	39
	DF LEGAL - Secretaria de Estado de Proteção da Ordem Urbanística	1
	FAPDF - Fundação de Apoio a Pesquisa	3
	FHB - Fundação Hemocentro de Brasília	50
	IBRAM - Instituto Brasília Ambiental	19
	INAS - Instituto de Assistência à Saúde dos Servidores	3
	IPREV-DF - Instituto de Previdência dos Servidores	28
	PGDF - Procuradoria-Geral	125
	PROCON-DF - Instituto de Defesa do Consumidor	2
	SEAGRIDF - Secretaria de Estado da Agricultura, Abastecimento e Desenvolvimento Rural	16
	SEAPEDF - Secretaria de Estado de Administração Penitenciária	4
	SECECDF - Secretaria de Estado de Cultura e Economia Criativa	8
	SEDESDF - Secretaria de Desenvolvimento Social	213
	SEDESTDF - Secretaria de Desenvolvimento Econômico Trabalho e Renda	2
	SEECDF - Secretaria de Economia	210
	SEEDF - Secretaria de Educação	342
	SEJUSDF - Secretaria de Estado de Justiça e Cidadania	316
	SELDF - Secretaria de Estado de Esporte e Lazer	1
SEMADF - Secretaria de Estado do Meio Ambiente	1	
SEMOBDF - Secretaria de Transporte e Mobilidade	10	
SESDF - Secretaria de Saúde	1982	
SETRABDF - Secretaria de Trabalho	1	
SETURDF - Secretaria de Turismo	2	
SLUDF - Serviço de Limpeza Urbana	51	
SMDF - Secretaria de Estado da Mulher	55	
SODF - Secretaria de Estado de Obras e Infraestrutura	2	
UnDF - Universidade	21	
ZOODF - Fundação Jardim Zoológico de Brasília	4	
TCDF	TCDF - Tribunal de Contas	158

Quantidade de Participantes Ativos por órgão

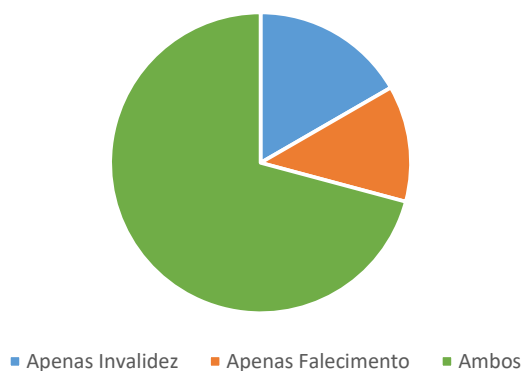


DF-PREVIDÊNCIA

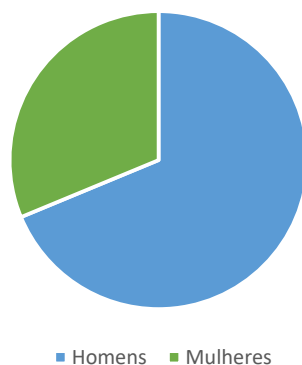
Cobertura Adicional

Faixa Etária	Apenas Invalidez		Apenas Falecimento		Ambos		Total	
	Homens	Mulheres	Homens	Mulheres	Homens	Mulheres	Homens	Mulheres
18 a 25	-	-	-	-	-	-	-	-
26 a 30	-	-	1	-	1	-	2	-
31 a 35	-	1	1	-	5	3	6	4
36 a 40	2	3	1	-	4	2	7	5
41 a 45	-	1	2	-	12	4	14	5
46 a 50	-	1	-	-	3	-	3	1
51 a 55	-	-	1	-	-	-	1	-
56 a 60	-	-	-	-	-	-	-	-
> 60	-	-	-	-	-	-	-	-
Total	2	6	6	-	25	9	33	15
		8		6		34		48

Cobertura Adicional(risco)



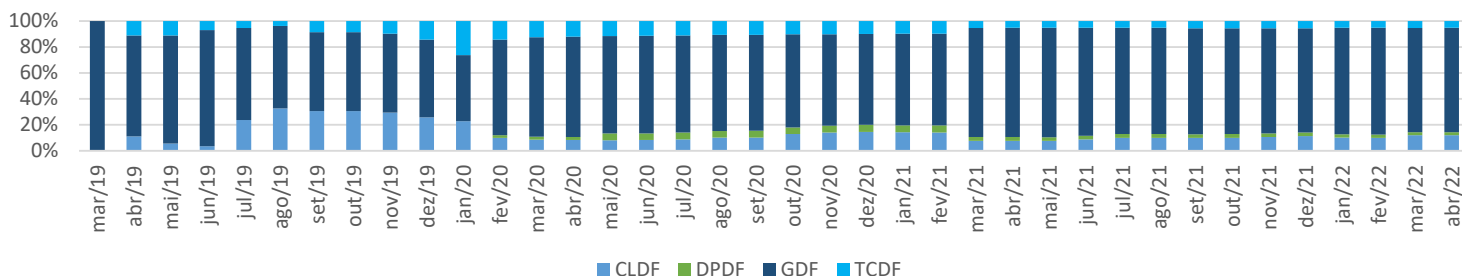
Cobertura Adicional(risco)



DF-PREVIDÊNCIA

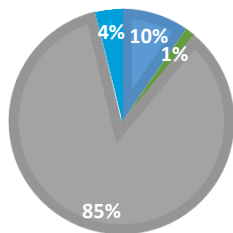
Cadastro

Fluxo acumulado relativo de entrada de Participantes (por Patrocinador)



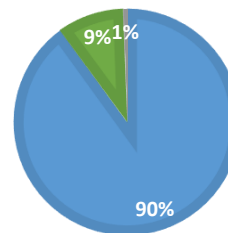
NÚMERO DE PARTICIPANTES (POR PATROCINADOR)

CLDF DPDF GDF TCDF

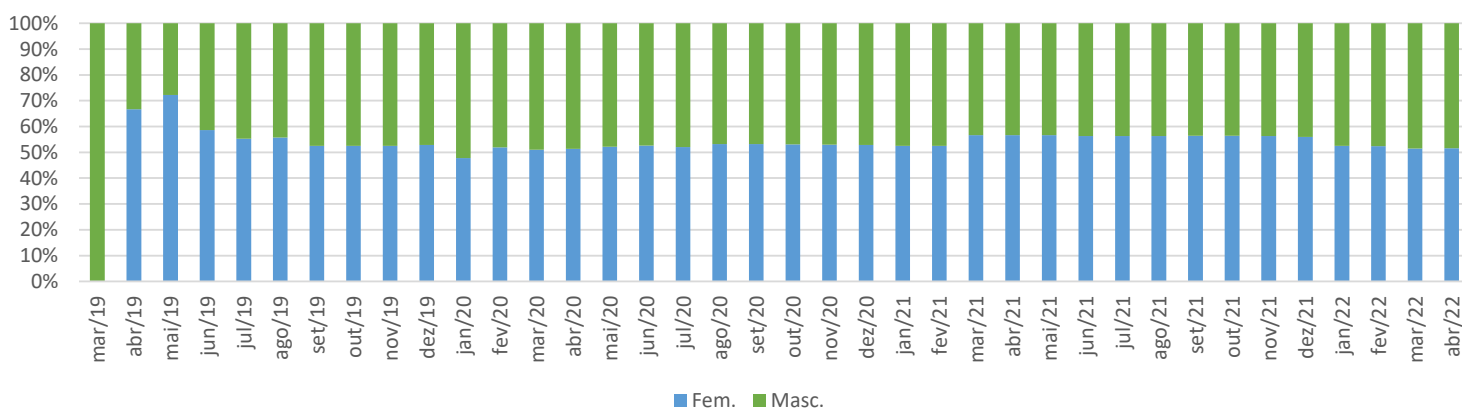


NÚMERO DE PARTICIPANTES POR TIPO DE ADESÃO

Autom. Migr. Voluntária



Fluxo acumulado relativo de entrada de Participantes (por Sexo)



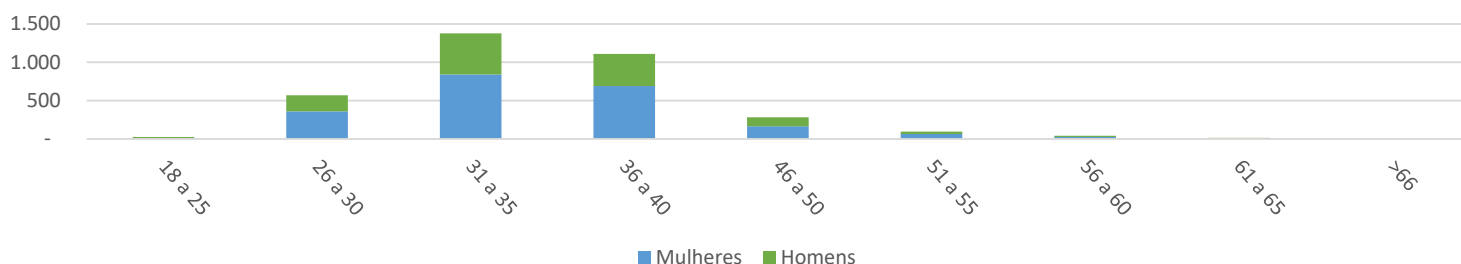
DF-PREVIDÊNCIA

Cadastro

Composição dos Participantes por Sexo

Faixa Etária	Mulheres		Homens		Participantes	
	Abs.	Relativa	Abs.	Relativa	Abs.	Relativa
18 a 25	8	0,2%	17	0,4%	25	0,6%
26 a 30	362	8,7%	209	5,0%	571	13,7%
31 a 35	843	20,2%	535	12,8%	1.378	33,0%
36 a 40	689	16,5%	423	10,1%	1.112	26,6%
41 a 45	405	9,7%	242	5,8%	647	15,5%
46 a 50	168	4,0%	115	2,8%	283	6,8%
51 a 55	67	1,6%	31	0,7%	98	2,3%
56 a 60	28	0,7%	12	0,3%	40	1,0%
61 a 65	8	0,2%	7	0,2%	15	0,4%
>66	3	0,1%	1	0,0%	4	0,1%
TOTAL	2.581	61,8%	1.592	38,2%	4.173	100,0%

Composição dos Participantes (por Sexo)



Composição de Participantes por categoria e Patrocinador

	CLDF	DPDF	GDF	TCDF	TOTAL
	Participantes Patrocinados	402	59	3.528	158
Participantes Individuais	-	-	24	-	24
Participantes Autopatrocinados	-	-	1	-	1
Participantes Especiais (BPD)	-	-	1	-	1
TOTAL	402	59	3.554	158	4.173
	10%	1%	85%	4%	100%
Ex-Participantes	6	2	45	3	56
Portabilidade Saída	10	2	10	3	25
Resgate Total	5	-	23	5	33
Cancelamentos	28	6	175	2	211

Movimentação de Participantes por Patrocinador

	CLDF	DPDF	GDF	TCDF	TOTAL
Total de adesões	451	69	3.807	171	4.498
Total de cancelamentos	34	8	220	5	267
Total de saídas institutos	15	2	33	8	58

Total de ativos	402	59	3.554	158	4.173
------------------------	------------	-----------	--------------	------------	--------------

% de retenção	92%	88%	94%	97%	94,0%
% de cancelamentos	8%	12%	6%	3%	6,0%

