



**DFPREVICOM**

Fundação de Previdência Complementar dos Servidores do Distrito Federal

# RELATÓRIO DE SEGURIDADE

---

Junho de 2024



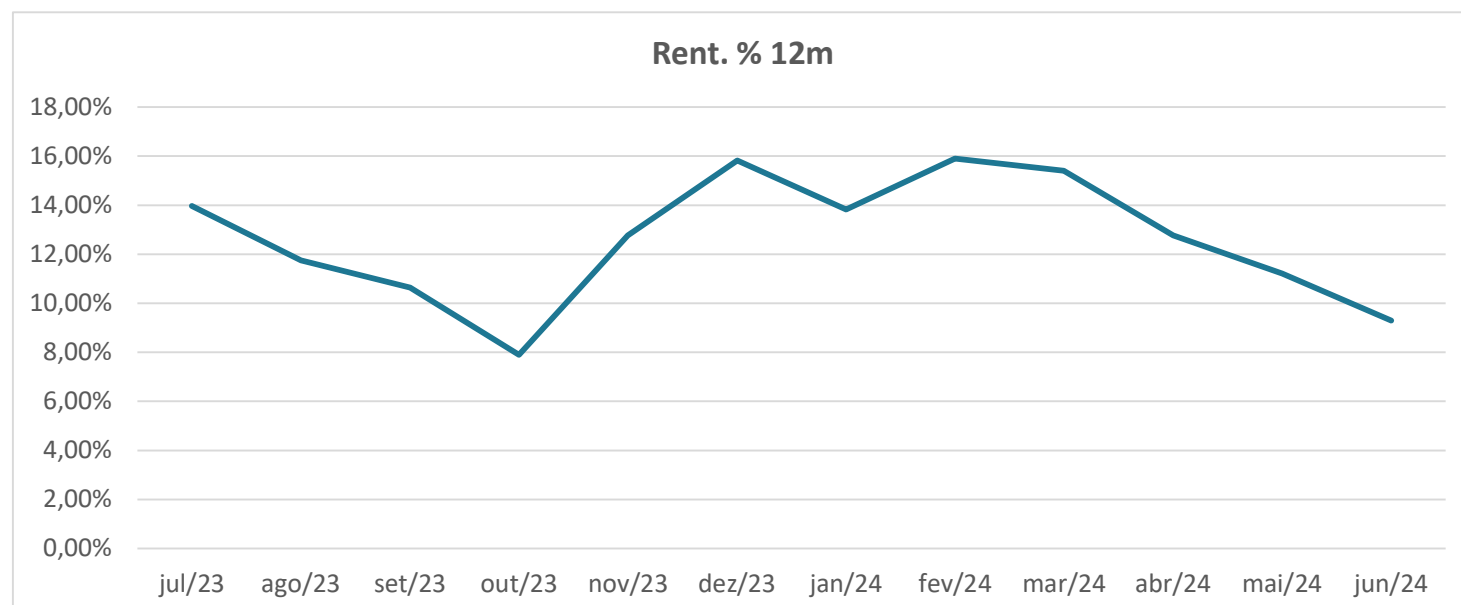
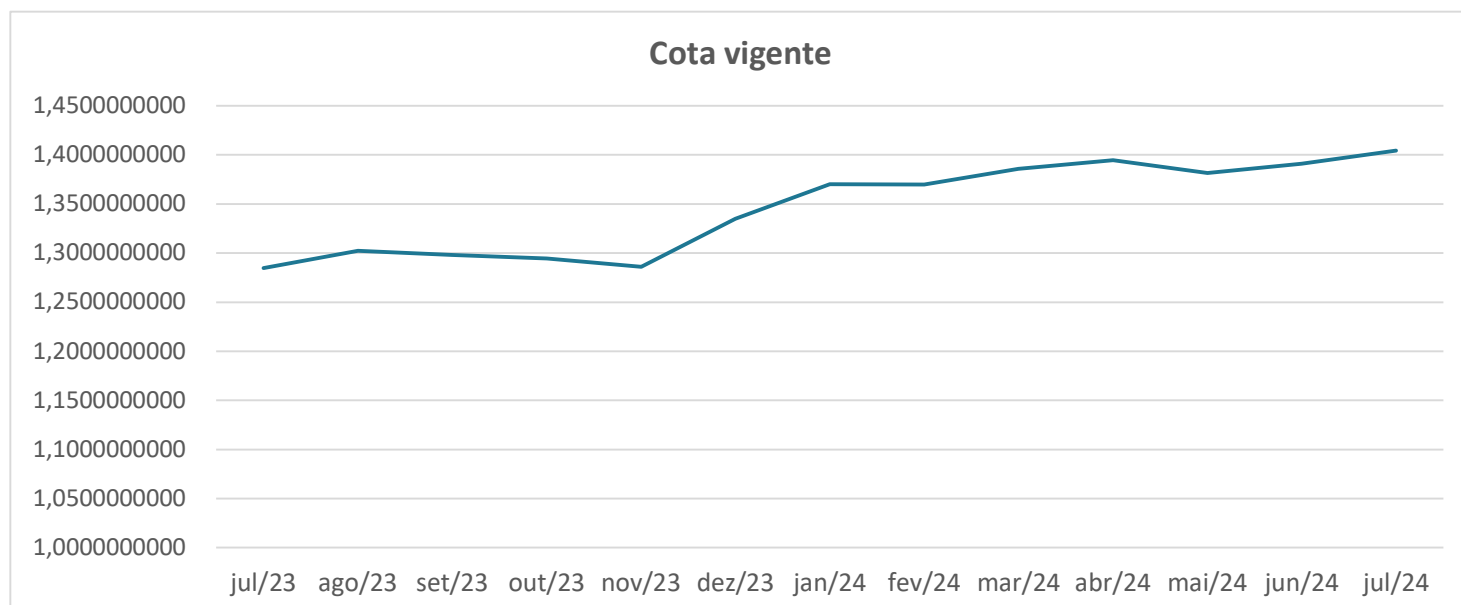
**DFPREVICOM**

# RELATÓRIO - SEGURIDADE

COMPETÊNCIA: 06/2024  
19/07/2024

# DF-PREVIDÊNCIA

Mês	Cota vigente	Rent. %	Rent. % 12m
jul/23	1,2848082443	1,36%	13,96%
ago/23	1,3023021873	-0,32%	11,75%
set/23	1,2980898023	-0,27%	10,64%
out/23	1,2945245407	-0,65%	7,90%
nov/23	1,2860568508	3,80%	12,76%
dez/23	1,3349340189	2,63%	15,81%
jan/24	1,3700409239	-0,02%	13,83%
fev/24	1,3697919381	1,17%	15,90%
mar/24	1,3858146032	0,62%	15,39%
abr/24	1,3943873787	-0,92%	12,76%
mai/24	1,3815021444	0,70%	11,22%
jun/24	1,3911833764	0,94%	9,30%
jul/24	1,4042650671	-	-

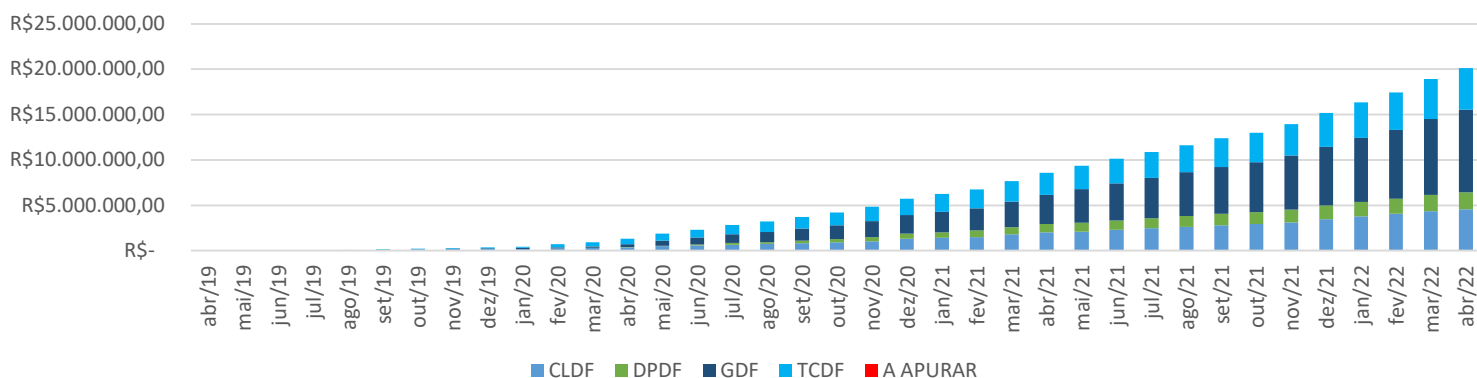


# DF-PREVIDÊNCIA

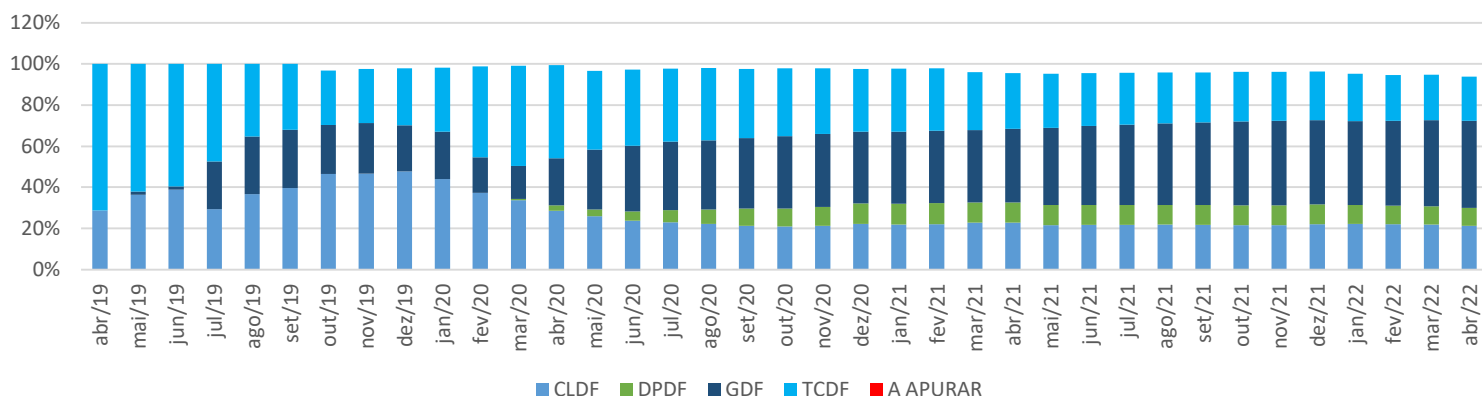
## Fluxo Financeiro: CONSOLIDADO

Mês	Entradas/Saídas			Tx. Carregamento	Fechamento (R\$)
	Entradas	Saídas			
jun/23	R\$ 2.021.619,16	R\$ 179.727,74	R\$ 137.064,53	R\$ 49.334.997,51	
jul/23	R\$ 1.993.874,07	R\$ 220.329,25	R\$ 137.235,34	R\$ 51.803.687,00	
ago/23	R\$ 2.187.333,42	R\$ 19.899,95	R\$ 157.726,71	R\$ 53.796.403,04	
set/23	R\$ 2.930.731,11	R\$ 25.143,48	R\$ 180.893,97	R\$ 56.546.179,27	
out/23	R\$ 3.082.720,87	R\$ 10.076,19	R\$ 190.398,68	R\$ 59.228.847,79	
nov/23	R\$ 3.168.507,41	R\$ 38.338,80	R\$ 193.799,98	R\$ 64.728.998,82	
dez/23	R\$ 3.546.364,58	R\$ 148.779,40	R\$ 308.422,37	R\$ 69.917.671,95	
jan/24	R\$ 2.617.041,11	R\$ 221.530,64	R\$ 193.522,39	R\$ 72.300.037,45	
fev/24	R\$ 2.765.774,88	R\$ 14.118,93	R\$ 207.682,09	R\$ 75.929.584,50	
mar/24	R\$ 2.763.748,01	R\$ 107.289,88	R\$ 203.544,89	R\$ 79.071.603,71	
abr/24	R\$ 3.186.627,16	R\$ 216.995,18	R\$ 211.109,60	R\$ 81.282.808,40	
mai/24	R\$ 3.010.775,80	R\$ 102.634,12	R\$ 215.559,30	R\$ 84.780.994,12	
jun/24	R\$ 3.126.687,37	R\$ 77.500,78	R\$ 216.901,53	R\$ 88.654.254,05	

## Patrimônio Líquido



## Distribuição percentual

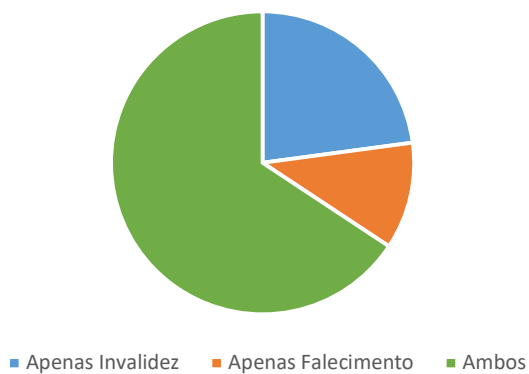


# DF-PREVIDÊNCIA

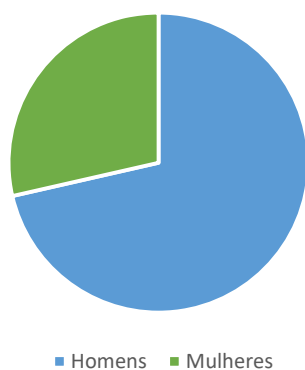
## Cobertura Adicional

Faixa Etária	Apenas Invalidez		Apenas Falecimento		Ambos		Total	
	Homens	Mulheres	Homens	Mulheres	Homens	Mulheres	Homens	Mulheres
18 a 25	-	-	-	-	-	-	-	-
26 a 30	-	-	-	-	1	-	1	-
31 a 35	-	1	1	-	4	2	5	3
36 a 40	2	2	1	-	4	-	7	2
41 a 45	1	1	1	-	8	3	10	4
46 a 50	-	1	1	-	1	-	2	1
51 a 55	-	-	-	-	-	-	-	-
56 a 60	-	-	-	-	-	-	-	-
> 60	-	-	-	-	-	-	-	-
<b>Total</b>	<b>3</b>	<b>5</b>	<b>4</b>	<b>-</b>	<b>18</b>	<b>5</b>	<b>25</b>	<b>10</b>
		<b>8</b>		<b>4</b>		<b>23</b>		<b>35</b>

Cobertura Adicional(risco)



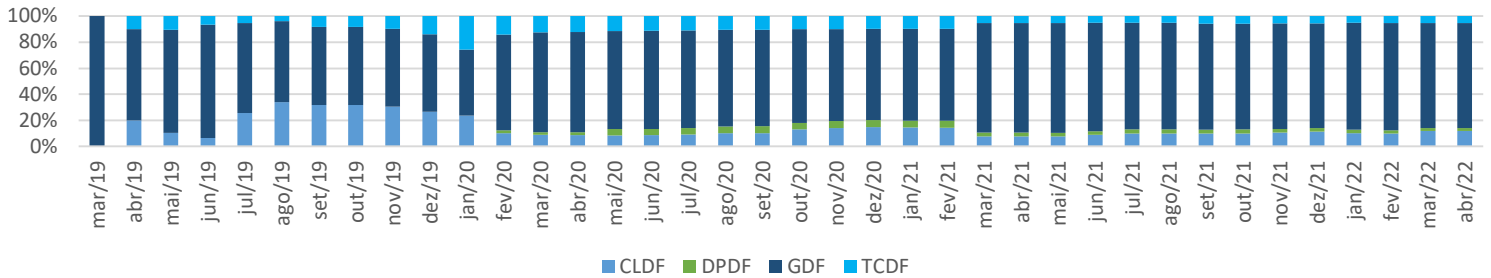
Cobertura Adicional(risco)



# DF-PREVIDÊNCIA

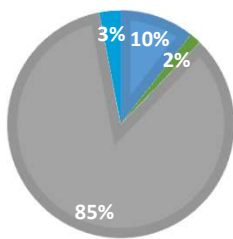
## Cadastro

Fluxo acumulado relativo de entrada de Participantes (por Patrocinador)



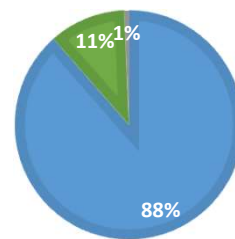
NÚMERO DE PARTICIPANTES (POR PATROCINADOR)

■ CLDF ■ DPDF ■ GDF ■ TCDF

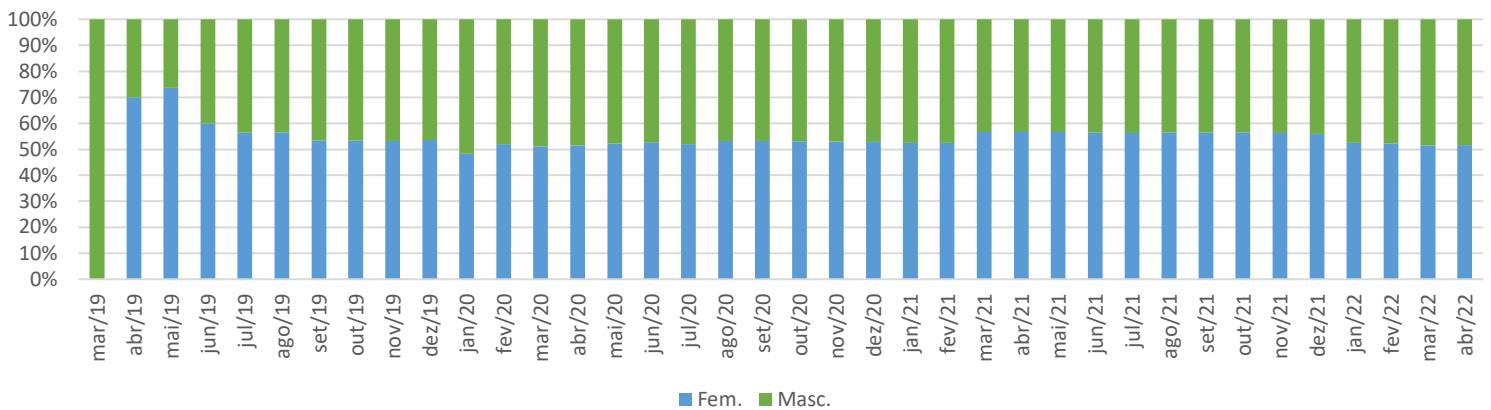


NÚMERO DE PARTICIPANTES POR TIPO DE ADESÃO

■ Autom. ■ Migr. ■ Voluntária



Fluxo acumulado relativo de entrada de Participantes (por Sexo)



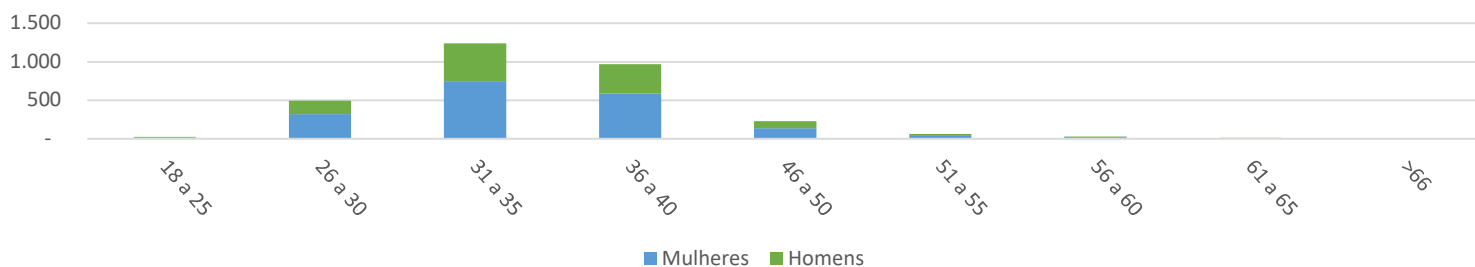
# DF-PREVIDÊNCIA

## Cadastro

### Composição dos Participantes por Sexo

Faixa Etária	Mulheres		Homens		Participantes	
	Abs.	Relativa	Abs.	Relativa	Abs.	Relativa
18 a 25	12	0,3%	13	0,4%	25	0,7%
26 a 30	319	8,9%	175	4,9%	494	13,7%
31 a 35	749	20,8%	488	13,6%	1.237	34,4%
36 a 40	583	16,2%	384	10,7%	967	26,9%
41 a 45	328	9,1%	215	6,0%	543	15,1%
46 a 50	134	3,7%	96	2,7%	230	6,4%
51 a 55	39	1,1%	23	0,6%	62	1,7%
56 a 60	20	0,6%	9	0,3%	29	0,8%
61 a 65	4	0,1%	5	0,1%	9	0,3%
>66	2	0,1%	1	0,0%	3	0,1%
<b>TOTAL</b>	<b>2.190</b>	<b>60,9%</b>	<b>1.409</b>	<b>39,1%</b>	<b>3.599</b>	<b>100,0%</b>

### Composição dos Participantes (por Sexo)



### Composição de Participantes por categoria e Patrocinador

	CLDF	DPDF	GDF	TCDF	TOTAL
	Participantes Patrocinados	381	59	3.024	109
Participantes Individuais	-	-	24	-	24
Participantes Autopatrocinados	-	-	1	-	1
Participantes Especiais (BPD)	-	-	1	-	1
<b>TOTAL</b>	<b>381</b>	<b>59</b>	<b>3.050</b>	<b>109</b>	<b>3.599</b>
	11%	2%	85%	3%	100%
Ex-Participantes	5	2	43	3	53
Portabilidade Saída	10	2	8	3	23
Resgate Total	5	-	19	5	29
Cancelamentos	27	6	176	2	211

### Movimentação de Participantes por Patrocinador

	CLDF	DPDF	GDF	TCDF	TOTAL
Total de adesões	428	69	3.296	122	3.915
Total de cancelamentos	32	8	219	5	264
Total de saídas institutos	15	2	27	8	52

<b>Total de ativos</b>	<b>381</b>	<b>59</b>	<b>3.050</b>	<b>109</b>	<b>3.599</b>
------------------------	------------	-----------	--------------	------------	--------------

% de retenção	92%	88%	93%	96%	93,2%
% de cancelamentos	8%	12%	7%	4%	6,8%

