



DFPREVICOM

Fundação de Previdência Complementar dos Servidores do Distrito Federal

RELATÓRIO DE SEGURIDADE

Maio de 2024



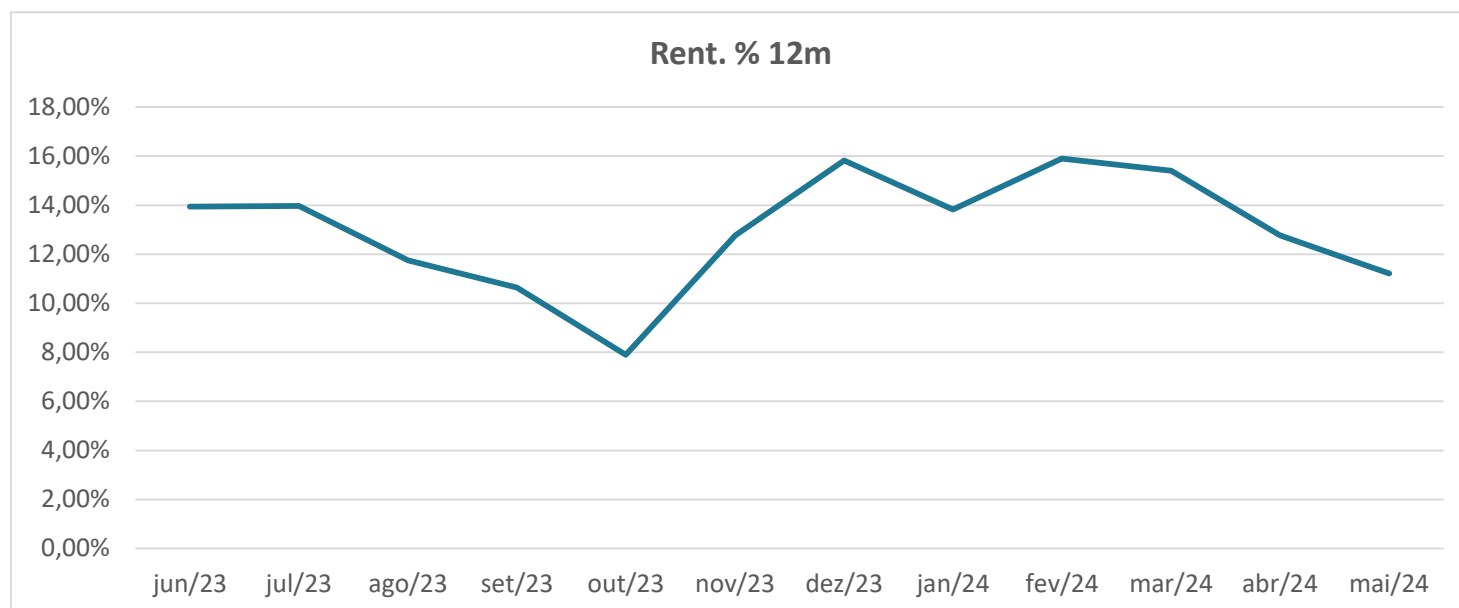
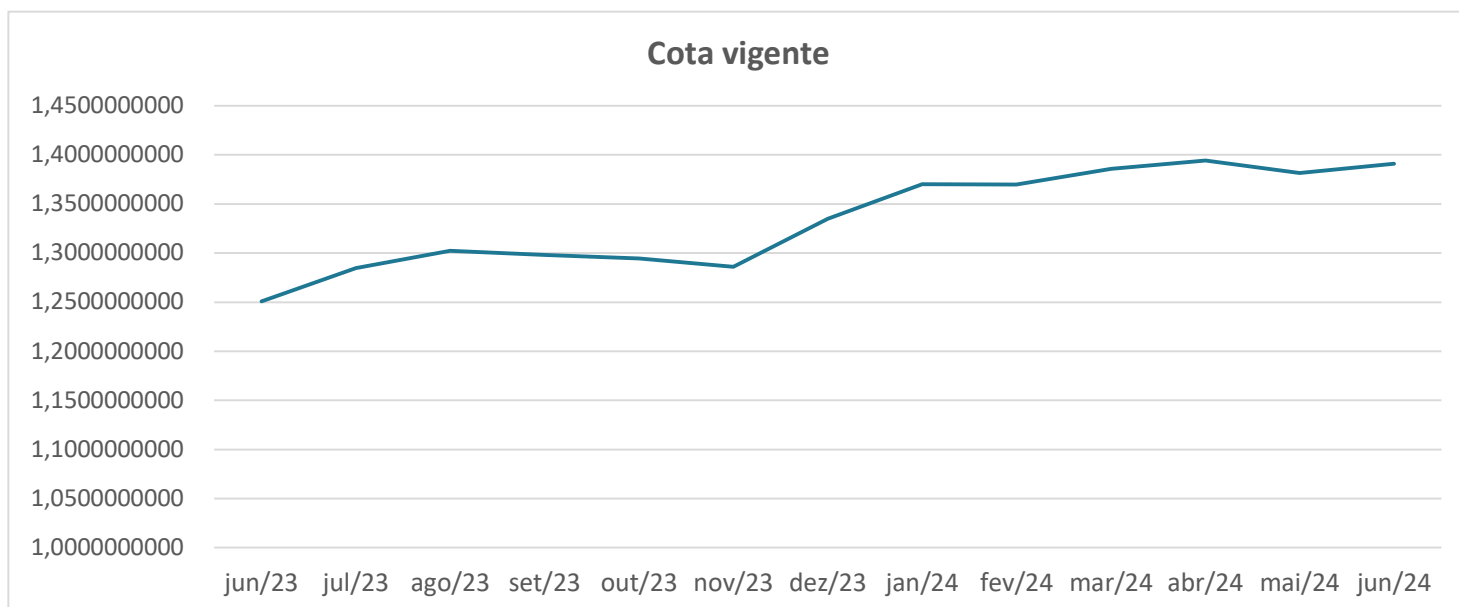
DFPREVICOM

RELATÓRIO - SEGURIDADE

COMPETÊNCIA: 05/2024
19/06/2024

DF-PREVIDÊNCIA

| Mês | Cota vigente | Rent. % | Rent. % 12m |
|--------|--------------|---------|-------------|
| jun/23 | 1,2508722072 | 2,71% | 13,94% |
| jul/23 | 1,2848082443 | 1,36% | 13,96% |
| ago/23 | 1,3023021873 | -0,32% | 11,75% |
| set/23 | 1,2980898023 | -0,27% | 10,64% |
| out/23 | 1,2945245407 | -0,65% | 7,90% |
| nov/23 | 1,2860568508 | 3,80% | 12,76% |
| dez/23 | 1,3349340189 | 2,63% | 15,81% |
| jan/24 | 1,3700409239 | -0,02% | 13,83% |
| fev/24 | 1,3697919381 | 1,17% | 15,90% |
| mar/24 | 1,3858146032 | 0,62% | 15,39% |
| abr/24 | 1,3943873787 | -0,92% | 12,76% |
| mai/24 | 1,3815021444 | 0,70% | 11,22% |
| jun/24 | 1,3911833764 | - | - |

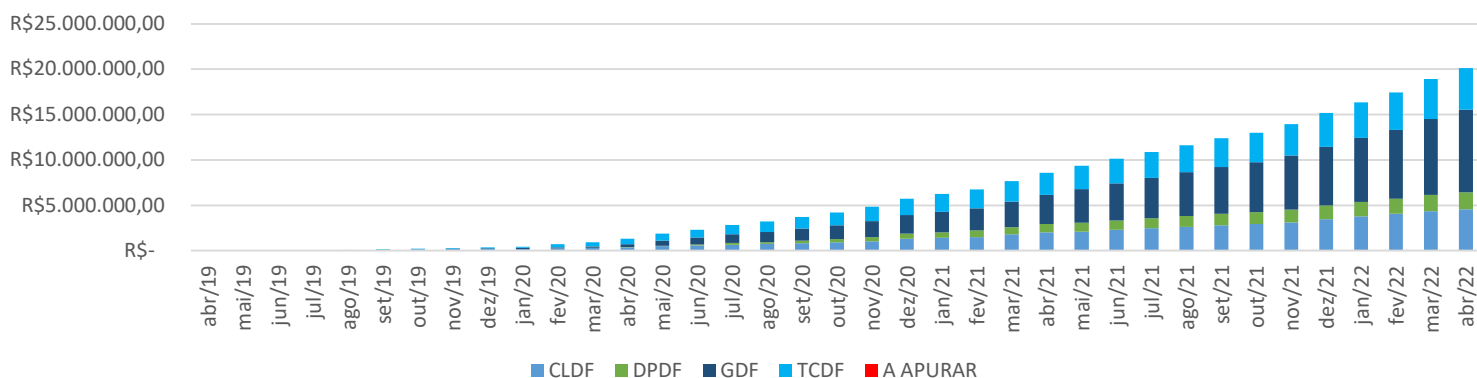


DF-PREVIDÊNCIA

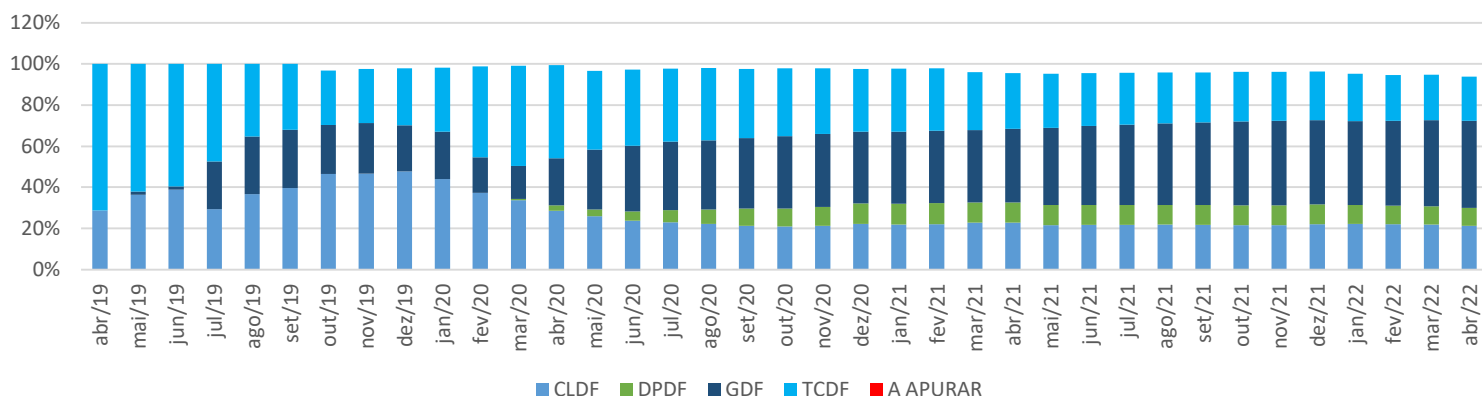
Fluxo Financeiro: CONSOLIDADO

| Mês | Entradas/Saídas | | | Tx. Carregamento | | Fechamento (R\$) | | |
|--------|-----------------|--------------|--------|------------------|-----|------------------|-----|---------------|
| | Entradas | | Saídas | | | | | |
| mai/23 | R\$ | 2.433.756,65 | R\$ | 43.099,96 | R\$ | 143.185,87 | R\$ | 46.189.952,34 |
| jun/23 | R\$ | 2.021.619,16 | R\$ | 179.727,74 | R\$ | 137.064,53 | R\$ | 49.334.997,51 |
| jul/23 | R\$ | 1.993.874,07 | R\$ | 220.329,25 | R\$ | 137.235,34 | R\$ | 51.803.687,00 |
| ago/23 | R\$ | 2.187.333,42 | R\$ | 19.899,95 | R\$ | 157.726,71 | R\$ | 53.796.403,04 |
| set/23 | R\$ | 2.930.731,11 | R\$ | 25.143,48 | R\$ | 180.893,97 | R\$ | 56.546.179,27 |
| out/23 | R\$ | 3.082.720,87 | R\$ | 10.076,19 | R\$ | 190.398,68 | R\$ | 59.228.847,79 |
| nov/23 | R\$ | 3.168.507,41 | R\$ | 38.338,80 | R\$ | 193.799,98 | R\$ | 64.728.998,82 |
| dez/23 | R\$ | 3.546.364,58 | R\$ | 148.779,40 | R\$ | 308.422,37 | R\$ | 69.917.671,95 |
| jan/24 | R\$ | 2.617.041,11 | R\$ | 221.530,64 | R\$ | 193.522,39 | R\$ | 72.300.037,45 |
| fev/24 | R\$ | 2.765.774,88 | R\$ | 14.118,93 | R\$ | 207.682,09 | R\$ | 75.929.584,50 |
| mar/24 | R\$ | 2.763.748,01 | R\$ | 107.289,88 | R\$ | 203.544,89 | R\$ | 79.071.603,71 |
| abr/24 | R\$ | 3.186.627,16 | R\$ | 216.995,18 | R\$ | 211.109,60 | R\$ | 81.282.808,40 |
| mai/24 | R\$ | 3.010.775,80 | R\$ | 102.634,12 | R\$ | 215.559,30 | R\$ | 84.780.994,12 |

Patrimônio Líquido



Distribuição percentual

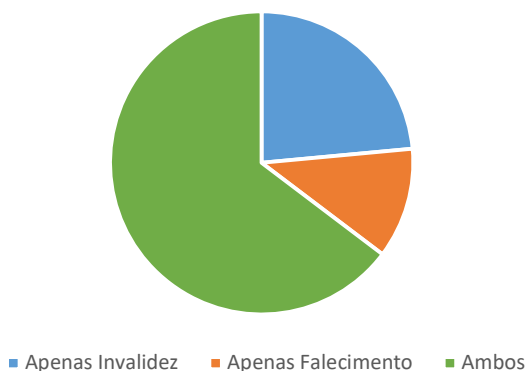


DF-PREVIDÊNCIA

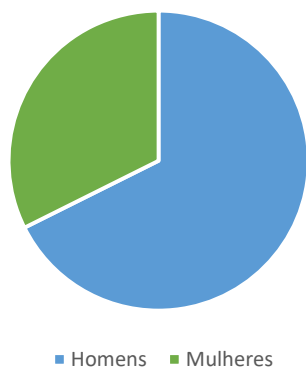
Cobertura Adicional

| Faixa Etária | Apenas Invalidez | | Apenas Falecimento | | Ambos | | Total | |
|--------------|------------------|----------|--------------------|----------|-----------|-----------|-----------|-----------|
| | Homens | Mulheres | Homens | Mulheres | Homens | Mulheres | Homens | Mulheres |
| 18 a 25 | - | - | - | - | - | - | - | - |
| 26 a 30 | - | - | - | - | 1 | - | 1 | - |
| 31 a 35 | - | 1 | 1 | - | 5 | 2 | 6 | 3 |
| 36 a 40 | 2 | 2 | 1 | - | 2 | - | 5 | 2 |
| 41 a 45 | 1 | 1 | 1 | - | 7 | 3 | 9 | 4 |
| 46 a 50 | - | 1 | 1 | - | 1 | 1 | 2 | 2 |
| 51 a 55 | - | - | - | - | - | - | - | - |
| 56 a 60 | - | - | - | - | - | - | - | - |
| > 60 | - | - | - | - | - | - | - | - |
| Total | 3 | 5 | 4 | - | 16 | 6 | 23 | 11 |
| | | 8 | | 4 | | 22 | | 34 |

Cobertura Adicional(risco)



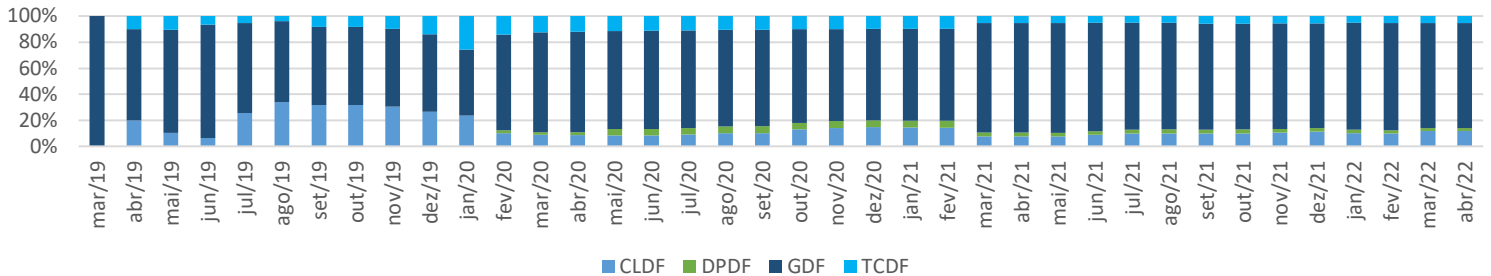
Cobertura Adicional(risco)



DF-PREVIDÊNCIA

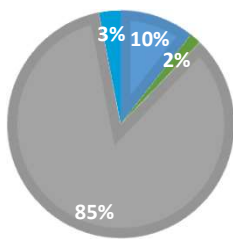
Cadastro

Fluxo acumulado relativo de entrada de Participantes (por Patrocinador)



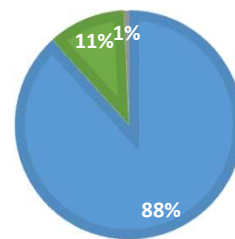
NÚMERO DE PARTICIPANTES (POR PATROCINADOR)

■ CLDF ■ DPDF ■ GDF ■ TCDF

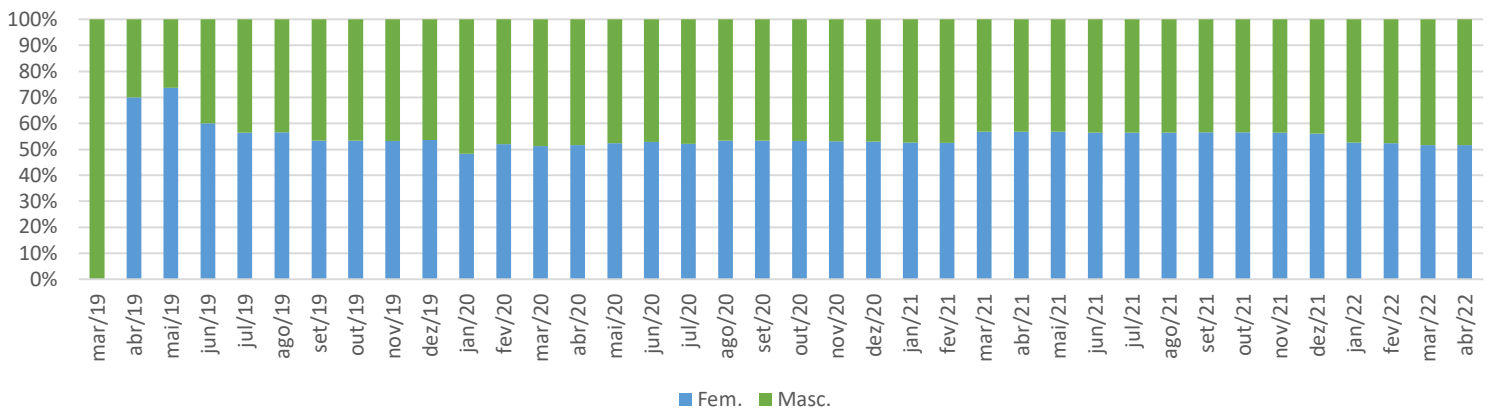


NÚMERO DE PARTICIPANTES POR TIPO DE ADESÃO

■ Autom. ■ Migr. ■ Voluntária



Fluxo acumulado relativo de entrada de Participantes (por Sexo)



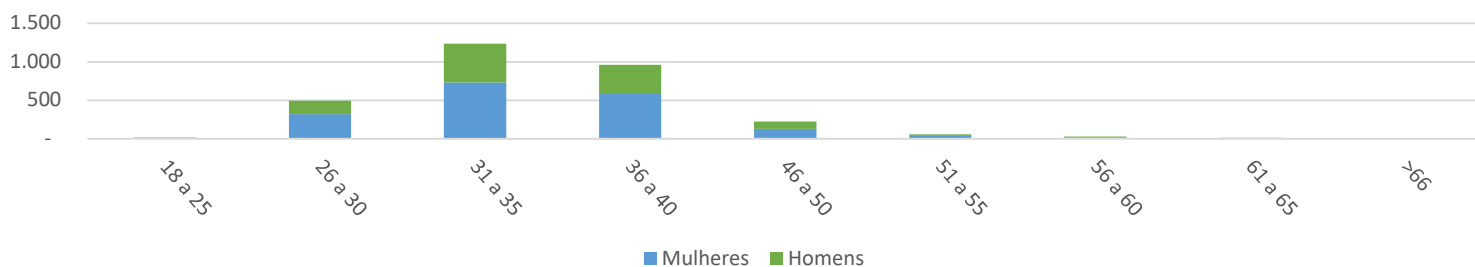
DF-PREVIDÊNCIA

Cadastro

Composição dos Participantes por Sexo

| Faixa Etária | Mulheres | | Homens | | Participantes | |
|--------------|--------------|--------------|--------------|--------------|---------------|---------------|
| | Abs. | Relativa | Abs. | Relativa | Abs. | Relativa |
| 18 a 25 | 10 | 0,3% | 7 | 0,2% | 17 | 0,5% |
| 26 a 30 | 317 | 8,9% | 176 | 5,0% | 493 | 13,9% |
| 31 a 35 | 733 | 20,7% | 499 | 14,1% | 1.232 | 34,7% |
| 36 a 40 | 580 | 16,4% | 378 | 10,7% | 958 | 27,0% |
| 41 a 45 | 316 | 8,9% | 208 | 5,9% | 524 | 14,8% |
| 46 a 50 | 129 | 3,6% | 95 | 2,7% | 224 | 6,3% |
| 51 a 55 | 37 | 1,0% | 21 | 0,6% | 58 | 1,6% |
| 56 a 60 | 19 | 0,5% | 9 | 0,3% | 28 | 0,8% |
| 61 a 65 | 4 | 0,1% | 5 | 0,1% | 9 | 0,3% |
| >66 | 2 | 0,1% | 1 | 0,0% | 3 | 0,1% |
| TOTAL | 2.147 | 60,5% | 1.399 | 39,5% | 3.546 | 100,0% |

Composição dos Participantes (por Sexo)



Composição de Participantes por categoria e Patrocinador

| | CLDF | DPDF | GDF | TCDF | TOTAL |
|---------------------------------------|-----------------------------------|------|-------|-------|-------|
| | Participantes Patrocinados | 376 | 58 | 2.976 | 109 |
| Participantes Individuais | - | - | 25 | - | 25 |
| Participantes Autopatrocinados | - | - | 1 | - | 1 |
| Participantes Especiais (BPD) | - | - | 1 | - | 1 |
| TOTAL | 376 | 58 | 3.003 | 109 | 3.546 |
| | 11% | 2% | 85% | 3% | 100% |
| Ex-Participantes | 5 | 2 | 26 | 3 | 36 |
| Portabilidade Saída | 10 | 2 | 8 | 3 | 23 |
| Resgate Total | 5 | - | 17 | 5 | 27 |
| Cancelamentos | 27 | 6 | 177 | - | 210 |

Movimentação de Participantes por Patrocinador

| | CLDF | DPDF | GDF | TCDF | TOTAL |
|-----------------------------------|------|------|-------|------|-------|
| Total de adesões | 423 | 68 | 3.231 | 120 | 3.842 |
| Total de cancelamentos | 32 | 8 | 203 | 3 | 246 |
| Total de saídas institutos | 15 | 2 | 25 | 8 | 50 |

| | | | | | |
|------------------------|-----|----|-------|-----|-------|
| Total de ativos | 376 | 58 | 3.003 | 109 | 3.546 |
|------------------------|-----|----|-------|-----|-------|

| | | | | | |
|---------------------------|-----|-----|-----|-----|-------|
| % de retenção | 92% | 88% | 94% | 97% | 93,5% |
| % de cancelamentos | 8% | 12% | 6% | 3% | 6,5% |

